

இலங்கையிலுள்ள பாரிய ஓய்வூதிய நிதியமான ஊழியர் சேம நிதியம் ரூ.900 பில்லியனுக்கும் கூடுதலான சொத்துத் தளத்துடன் அதன் உறுப்பினர்களுக்கு உயர்ந்தபட்ச ஓய்வூதிய நன்மைகளையும் விளைத்திறன் மிக்க பணிகளையும் தொடர்ந்தும் வழங்குகின்ற வேளையில் நிதியத்தின் பாதுகாப்பினையும் உறுதிப்படுத்துகின்றது.

30 ஆண்டு கால யுத்தத்தின் பின்னர் புலர்ந்த புதிய யுகமொன்றின் முதலாவது முழுமையான ஆண்டான 2010 இல் ஊழியர் சேம நிதியம் அதன் முறைமைகள் மற்றும் செயன்முறைகள் என்பனவற்றில் விதிவிலக்கான செயலாற்றத்தினைக் கொண்டிருந்த வேளையில் அலுவலர்களின் நிதிய முகாமைத்துவ தேர்ச்சியையும் மேம்படுத்தியது. நிதியம் இவ்வாண்டில் அதன் உறுப்பினர்களுக்கு 12.5 சதவீதம் கொண்ட வரவேற்கத்தக்க உயர்ந்த வீத வருவாயினையும் பிரகடனப்படுத்தியிருக்கிறது.

ஊழியர் சேம நிதியம்

ஆண்டறிக்கை - 2010



பகுதி 1

தொலைநோக்கு மற்றும் பணி	51
நாணயச் சபைத் தலைவர் மற்றும் இலங்கை மத்திய வங்கி ஆளுநரிடமிருந்தான செய்தி	52
தொழில் ஆணையாளர் நாயகத்தின் செய்தி	53
செயலாற்றும் பற்றி முக்கிய பண்புகள்	54
ஒழுங்குமுறைப்படுத்தல் கட்டமைப்பு	56
தொழிற்பாடுகளின் மீளாய்வு	60

பகுதி 2

நிதி மற்றும் ஏனைய அறிக்கைகள்

பெறுகை மற்றும் கொடுப்பனவுக் கணக்குகள்	74
காசுப்பாய்ச்சல் கூற்று	75
வருமானக் கூற்று	76
ஐந்தொகை	77
முதலீட்டுக் கூற்று	78
பங்கு / உறுப்பினர் செல்வத்தில் ஏற்படும் மாற்றங்களின் கூற்று	79
கணக்குகளுக்கான குறிப்புக்கள் - முக்கியமான கணக்கீட்டு கொள்கைகள்	80
பெறுகை மற்றும் கொடுப்பனவுக் கணக்கிற்கான குறிப்புக்கள்	
(i) பெறுகைகள்	83
(ii) கொடுப்பனவுகள்	84
வருமானக் கூற்றுக்கான குறிப்புக்கள்	
(iii) முதலீட்டு வருமானம்	85
(iv) ஏனைய வருமானம்	85
(v) தொழிற்பாட்டுச் செலவு	86
(vi) முன்கொண்டு வரப்பட்ட வருமானக்கூற்று மீதி - சீராக்கத்தின் பின்னர்	86
ஐந்தொகைக்கான குறிப்புக்கள்	
(vii) சொத்து, பொறி, கருவிகள்	87
(viii) நீண்டகால முதலீடுகள்	88
(ix) ஏனைய நடைமுறை சொத்துக்கள் / பெறத்தக்கவை	88
(x) குறுகியகால முதலீடுகள்	88
(xi) காசும் காசிற்கு சமமானவைகளும்	88
(xii) ஏனைய நடைமுறைப் பொறுப்புக்கள்	89
(xiii) உறுப்பினர் மீதிகள்	89
(xiv) ஒதுக்கங்கள்	89
முதலீட்டுக் கூற்றுக்களுக்கான குறிப்புக்கள்	
(xv) இலங்கை ரூபாக் கடன்	90
(xvi) திறைசேரி முறிகள்	91
(xvii) திறைசேரி உண்டியல்கள்	92
(xviii) நேர்மாற்று மீள்கொள்வனவு உடன்படிக்கைகள்	92
(xix) கம்பனித் தொகுதிக் கடன்களும் ஏனைய முதலீடுகளும்	93
(xx) பட்டியலிடப்பட்ட மற்றும் பட்டியலிடப்படாத பங்குகள்	94
(xxi) முதலீடுகளின் அசைவு	97
(xxii) சொத்துப்பட்டியலின் முதிர்ச்சித் தோற்றப்பாட்டின் பகுப்பாய்வு	99

பகுதி 3

அட்டவணை	1	முதலீடுகள், முதிர்ச்சிகள், முதலீடுகள் மீதான வருவாய் (1975-2010)	157
அட்டவணை	2	உறுப்பினர் நிலுவை மீதான வருவாய் வீதம் (1980-2010)	158
அட்டவணை	3	உறுப்பினர் நிலுவைகள், வட்டி மற்றும் அவற்றின் மீதான பயனுறுதி வாய்ந்த வருவாய் வீதம் (1972-2010)	159
அட்டவணை	4	முதலீட்டுப்பட்டியல் கூற்று (1979-2010)	160
அட்டவணை	5	தொகுக்கப்பட்டகாசுப்பாய்ச்சல் கூற்று (நாணய சபை) (1977-2010)	161
அட்டவணை	6	வருமானக் கூற்றின் சுருக்கம் (1988-2010)	163

எமது தொலைநோக்கு

எமது உறுப்பினர்கள் நிறைந்த ஓய்வு கால வாழ்க்கையை வாழச் செய்வதனை இயலச் செய்யும் விதத்தில் இப்பிராந்தியத்தில் மிக அக்கறை கொண்ட ஓய்வு கால நிதியமாகத் திகழச் செய்தல்.

எமது பணி

முன்மதியும் நவீனத்துவமும் கொண்ட முகாமைத்துவத்தினூடாக எமது உறுப்பினர்களுக்கு உயர்ந்தபட்ச ஓய்வுகால நன்மைகளையும் வினைத்திறன்மிக்க பணிகளையும் வழங்குதல்.



நாணயச் சபையின் தலைவர் மற்றும் இலங்கை மத்திய வங்கியின் ஆளுநரிடமிருந்தான செய்தி



2009 மேயில் மூன்று தசாப்த காலமாக நீடித்த மோதல்கள் முடிவடைந்தமையுடன், இலங்கையானது வளர்ச்சியையும் சுபீட்சத்தையும் கொண்ட புதிய யுகமொன்றிற்குள் நுழைந்திருக்கின்றது. சவால்கள் நிறைந்த வெளிநாட்டுச் சூழல்களுக்கு மத்தியிலும் சமாதானத்தின் நன்மைகளைப் பெற்றுக் கொள்கின்ற விதத்தில் இலங்கையின் பொருளாதாரம் 8 சதவீதம் கொண்ட வரவேற்கத்தக்க வளர்ச்சியைப் பதிவு செய்தது. நாட்டில் நிலவிய பொருளாதாரம் மற்றும் அரசியல் உறுதிப்பாடு மற்றும் மேம்பட்ட பேரண்ட பொருளாதார நிலைமைகள் என்பன 2010இல் தாழ்ந்த வட்டி வீத அமைப்பு, நடு ஒற்றை இலக்க பணவீக்கம், உறுதியான செலாவணி வீதம் மற்றும் தாழ்ந்தமட்ட தொழிலின்மை வீதம் என்பனவற்றிற்கு வழிவகுத்தன. இச்சாதகமான பேரண்ட பொருளாதார நிலைமைகள் நாட்டின் மீது முதலீட்டாளர் நம்பிக்கையினை உத்வேகமடையச் செய்தது. ஏற்கனவேயுள்ளவற்றிலும் புதிய நடவடிக்கைத் துறைகளிலும் முதலீடுகளை அதிகரிக்கச் செய்ததுடன் வளர்ச்சிக்கும் உறுதிப்பாட்டிற்கும் மேலும் தூண்டுதலை வழங்குகின்றது.

நாட்டின் மிகப் பாரிய ஓய்வூதிய நிதியமான ஊழியர் சேம நிதியம் தனியார் மற்றும் அரசுசார் துறைகளினது ஊழியர்களின் கட்டாய சேமிப்புக்களைத் திரட்டும் ஊக்கியாக தொடர்ந்தும் இருந்துவரும். நிதியத்தின் முதலீட்டு உபாயமானது தற்பொழுது நிலவுகின்ற தாழ்ந்த வட்டி வீத சூழலில் அதன் உறுப்பினர்களுக்கு குறிப்பிடத்தக்களவிற்குச் சாதகமான உண்மைவீத வருமானங்களை உறுதிப்படுத்தும் விதத்தில் நடுத்தர காலத்திலிருந்து நீண்ட காலம் வரையிலான முதலீடுகளில் கவனத்தைச் செலுத்தியது. இத்தகைய பின்னணியில், நிதியமானது அது திரட்டுகின்ற சேமிப்புக்களை நீண்டகால முதலீடுகளாக மாற்றுகின்ற முயற்சியில் ஈடுபட்டிருந்ததுடன், இது நாட்டு மக்களின் பொருளாதாரத்தினதும் சுபீட்சத்தினதும் வளர்ச்சியை உயர்வடையச் செய்கின்ற அதேவேளையில் நிதியத்தின் முக்கிய குறிக்கோளினை அடையும் விதத்தில் உறுப்பினர்களின் உயர்ந்தபட்ச நன்மைகளையும் பாதுகாப்பினையும் உறுதிப்படுத்துகின்றது.

உலகளாவிய நெருக்கடிகளின் கசிகின்ற தாக்கங்களிலிருந்தும் மீட்சியடைந்து வருவதன் முக்கிய விளைவாக 2010இல் பல கம்பனிகள் மேம்பட்ட செயலாற்றத்தினைப் பதிவு செய்துள்ளன. நிதியமானது குறிப்பிடத்தக்களவிற்கு முன்னேற்றத்தினைக் கொண்ட ஆண்டாக இவ்வாண்டினைக் காட்டியதுடன் சொத்துக்கள் ரூ.900 பில்லியன்களைக் கொண்ட தளமொன்றினை அடைந்த வேளையில் அதன் உறுப்பினர்களுக்கு 12.5 சதவீதம் கொண்ட உயர்ந்த வீத வருமானத்தினையும் வழங்கக்கூடியதாக இருந்தது. இவ்வாண்டுப் பகுதியில் நிதியமானது 17 சதவீதத்தினல் வளர்ச்சியடைந்ததுடன் முதலீடுகள் மீதான இதன் வருவாய் 15 சதவீதமான உயர்ந்த வீதத்தில் காணப்பட்டது. நிதியத்தின் முதலீட்டுச் சொத்துப்பட்டியலானது நீண்டகால நோக்குடன், அடிப்படையில் ஆற்றல் வாய்ந்த பங்குகளில் அதிகரித்தளவில் முதலீடு செய்யப்பட்டதன் மூலம் மேலும் பன்முகப்படுத்தப்பட்டது.

2010இல் ஊழியர் சேம நிதியத் திணைக்களம் ஏற்கனவேயுள்ள முறைமையினை மீள்பொறியியற்படுத்தல், உறுப்பினர்களை மீள்பதிவு செய்தல், பங்களிப்புக்களின் இ-சேகரிப்பு மற்றும் வெப்தளத்தினை அடிப்படையாகக் கொண்ட உறுப்பினர் தகவல் முறைமை என்பனவற்றை மீள்வமைத்து அவற்றின் நடைமுறைப்படுத்தலை விரைவுபடுத்துவதற்கான நடவடிக்கைகளை மேற்கொண்டதுடன் பிம்பங்களை ஸ்கானிங் முறையில் பதிவிடும் செயற்றிட்டம் தொடங்கப்பட்டுள்ளமையானது நிதியத்தின் தொழிற்பாட்டு செயன்முறையின் விளைத்திறனையும் காத்திரமான தன்மையினையும் மேலும் அதிகரிக்கும். தற்பொழுது செயற்பாட்டிலிருக்கும் இச்செயற்றிட்டங்கள் 2011 - 2012இல் நிறைவடையுமென எதிர்பார்க்கப்படுகிறது.

இறுதியாக, நான் நிதியத்தின் மேம்பட்ட செயலாற்றத்திற்காக பெறுமதிமிக்க பங்களிப்பினை நல்கிய அனைத்து ஆர்வலர்களுக்கும், அதாவது, தொழில் திணைக்களம், ஊழியர்கள், நிதியத்தின் உறுப்பினர்கள் ஆகிய அனைவருக்கும் எனது நன்றிகளை தெரிவித்துக் கொள்ள விரும்புகிறேன். நான் ஊழியர் சேம நிதிய அலுவலர்கள் 2010இல் அடைந்த உன்னதமான சாதனைகளுக்காக எனது வாழ்த்துக்களை அவர்களுக்குத் தெரிவித்துக் கொள்வதுடன், அவர்கள் தமது கடமைகளை பொறுப்புடனும் அர்ப்பணிப்புடனும் தொடர்ந்தும் ஆற்றுவார்கள் எனவும் எதிர்பார்க்கிறேன்.

அஜித் நிவாட் கப்ரால்

ஆளுநர்

நாணயச் சபையின் தலைவர்



தொழில் ஆணையாளர் அதிபதியின் வாழ்த்துச் செய்தி



இலங்கை மத்திய வங்கியின் ஊழியர் சேம நிதித்திணைக்களத்தின் ஆண்டு அறிக்கைக்கு முதற்கண் எனது உளமார்ந்த வாழ்த்துக்களைக் கூற விரும்புகிறேன்.

1958 ஆம் ஆண்டு யூன் மாதம் 1 ஆம் திகதிய 15 ஆம் இலக்க 1958ம் ஆண்டு ஊழியர் சேம நிதிச் சட்டத்தின் கீழ் ஊழியர் சேமலாப நிதியமானது அமைக்கப்பட்டு அன்றிலிருந்து இன்று வரை இயங்கிக் கொண்டிருக்கின்றது. தற்பொழுது இலங்கையில் காணப்படுகின்ற ஒழுங்கு முறைகளில் முன்னனி வகிக்கும் அமைப்பாக இது திகழ்கின்றது. மற்றும் தனியார் அரசுசார் துறைகளில் தொழில் புரிபவர்களினது ஓய்வு காலத்தினை வசதியுடையதும் பாதுகாப்புடையதாகவும் இது உதவுகின்றது.

ஊழியர் சேம நிதியமானது தனது நன்மைகள் கொடுப்பனவுச் செயற்பாட்டினை பிராந்தியங்களில் உள்ள அலுவலகங்களுக்குப் பன்முகப்படுத்தியதன் மூலம் கொடுப்பனவுகளை விரைவாக மேற்கொள்வதற்கு உதவியுள்ளது. ஊ.சே.நி. அங்கத்தவர் கணக்கிற்கு உரித்துடைய சரியான அங்கத்தவரை அடையாளம் காண்பதற்காக ஒருவரது தே.அ.அ. இலக்கமே அவரது அங்கத்தவர் இலக்கமாக பயன்படுத்தும் நோக்கத்துடன் அங்கத்தவர்களை மீள் - பதிவு செய்யும் நிகழ்ச்சித் திட்டம் தற்பொழுது ஆரம்பிக்கப்பட்டுள்ளது. இத்திட்டத்திற்காக தேவைப்படும் அங்கத்தவர்களது தகவல்களை கைவிரல் அடையாளம் மற்றும் புகைப்படம் போன்றவற்றைத் திரட்டும் நடவடிக்கைகள் தற்பொழுது மேற்கொள்ளப்பட்டு வருகின்றன.

அங்கத்தவர் ஒருவர் விண்ணப்பத்தைச் சமர்ப்பிக்கும் பொழுது அவரது பெருவிரல் அடையாளம் மின்னியல் ஊடகம் மூலம் பெறப்பட்டு எங்கள் அலுவலகத்தில் உள்ள அவரது தகவல்களுடன் ஒப்பிட்டுப் பார்க்கப்படும். தற்பொழுது ஒருவர் நிதியத்துடன் இணையும் பொழுது அவரது தேசிய அடையாள அட்டை இலக்கமே அவரது அங்கத்தவர் இலக்கமாகப் பயன்படுத்தப்படுதவற்கான அறிவுறுத்தல்களும் அதற்குத் தேவையான மூலவளங்களும் சகல மாவட்ட அலுவலகங்களில் உள்ள தொழில் அலுவலர்களுக்கும் வழங்கப்பட்டுள்ளன. மேலும் ஊ.சே.நி. நன்மைகளைப் பெறுதல் பொருட்டு இலங்கை மத்திய வங்கிக்கு தீர்மானக் கடிதம் அனுப்பப்படுவதிலிருந்து அங்கத்தவரின் வங்கிக் கணக்கிற்கு நன்மைகள் வைப்புச் செய்யப்படும் வரையுமான செயல்கள் அங்கத்தவரின் கையடக்கத் தொலைபேசிக்கு குறுஞ்செய்தி மூலம் அனுப்புவதற்குத் தேவையான அனைத்து நடவடிக்கைகளும் மேற்கொள்ளப்பட்டுள்ளன. இதன் மூலம் அனைத்து கொடுப்பனவு நடவடிக்கைகளினதும் வெளிப்படைத் தன்மையானது மேலும் மேம்படுத்தப்படுகின்றது.

அங்கத்தவர்களின் நிதிகளைச் சேகரித்த தொழில் ஆணையாளரின் கணக்குகளைப் பூர்த்தி செய்வதற்கும் ஊ.சே.நி. க்கு பங்களிப்பு செய்வதில் தவறுகளை புரிபவர்களைச் சட்டத்தின் முன் நிறுத்துவதற்குமான நிகழ்ச்சித் திட்டத்தைச் செயற்படுத்த புதிய தொழில் அலுவலர்களை ஆட்சேர்ப்புச் செய்யும் நடவடிக்கைகளைத் திணைக்களம் ஏற்கனவே ஆரம்பித்துவிட்டது.

மேலும் திணைக்களம் இலங்கை மத்திய வங்கியுடன் இணைந்து இன்றைய மின்னியல் ஊடகங்களினூடாக நிதியத்தின் பங்களிப்பினை திரட்டும் செயன்முறையை ஒழுங்கமைக்கும் நிகழ்ச்சிகளை செய்து வருகின்றது.

இலங்கையில் உள்ள தனியார் மற்றும் பகுதி தனியார் துறைகளின் தரங்களை விரிவுபடுத்தும் முயற்சியின் போது இலங்கையில் உள்ள தொழிற்படையினர் மற்றும் தொழில்துறர்கள் அதே போல் நிர்வாக, நிதிசார்ந்த தொழில்களில் ஈடுபடுகின்ற நிறுவனங்களில் தொழில் புரிகின்ற அல்லது அலுவலர்களுக்கும் இவ் ஆண்டறிக்கையானது பெறுமதி வாய்ந்ததாகவும் பயனுடையதாகவும் அமையும் என்பதை நான் நம்புகிறேன்.

திருமதி வி.பி.பி.கே. வீரசிங்க

தொழில் ஆணையாளர் அதிபதி



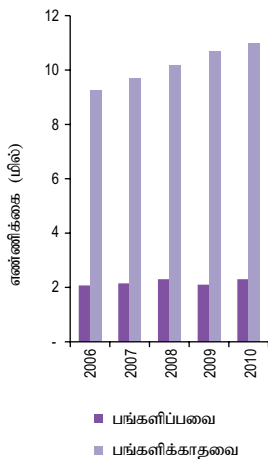
செயலாற்றும் பற்றிய முக்கிய பண்புகள்

அட்டவணை 1

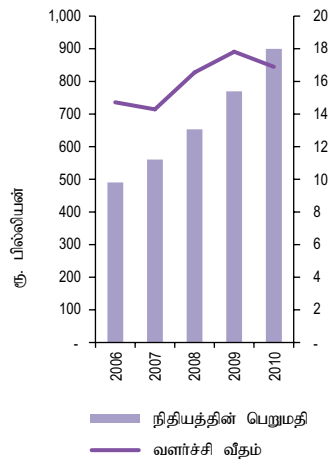
நிதியியல் பண்புகள்

விடயம்	2009	2010
பங்களிப்புக்கள்	48,712	54,796
மீளளிப்புக் கொடுப்பனவுகள்	31,901	34,896
தேறிய பங்களிப்புக்கள்	16,811	19,900
மொத்த வருமானம்	109,617	121,256
உறுப்பினர் நிலுவைகள் மீது செலுத்தப்பட்ட வட்டி	90,691	96,268
சராசரி சொத்துப்பட்டியல் மீதான வருவாய் வீதம் (சதவீதம்)	16.0	15.0
ஒதுக்குகளுக்கான மாற்றல்	9,325	13,000
தொழிற்பாட்டுச் செலவினம்	763	824
மொத்த வருமானத்தின் சதவீதமாக தொழிற்பாட்டுச் செலவுகள்	0.70	0.68

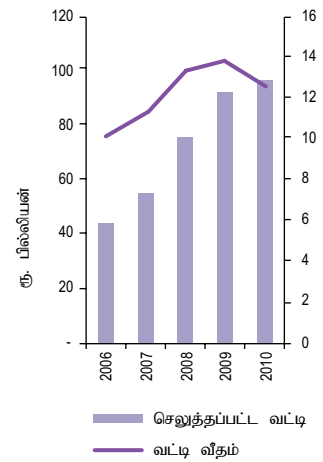
வரைபடம் 1 உறுப்பினர் கணக்குகள்



வரைபடம் 2 நிதியத்தின் வளர்ச்சி



வரைபடம் 3 செலுத்தப்பட்ட வட்டி





தொழிற்பாடுகளின் முக்கிய பண்புகள்

- உறுப்பினர்களுக்கு 12.5 சதவீதத்தில் வட்டி செலுத்தப்பட்டது.
- உறுப்பினர் கணக்குகளின் மொத்த எண்ணிக்கை 13.3 மில்லியனுக்கு அதிகரித்துள்ளது. பங்களிக்கின்ற உறுப்பினர்களின் மொத்த எண்ணிக்கை 2.3 மில்லியனுக்கு 0.2 மில்லியனால் அதிகரித்தது.
- 104,528 உறுப்பினர்களுக்கு ரூ.34,896 மில்லியன் கொண்ட ஓய்வூதிய நன்மை வழங்கப்பட்டது.
- பங்கேற்கின்ற கொடுகடன் நிறுவனங்களிலிருந்து வீடமைப்புக் கடன்களைப் பெறுவதற்காக 13,848 உறுப்பினர்களுக்கு அவர்களது ஊ.சே.நிதியக் கணக்கு நிலுவைகளுக்கெதிராக உத்தரவாதச் சான்றிதழ்கள் வழங்கப்பட்டுள்ளன.
- ஆர்வலர்களுடனான தொடர்புகளை வலுப்படுத்திக் கொள்வதற்காக 13 விழிப்புணர்வு நிகழ்ச்சித் திட்டங்களும் 3 நடமாடும் சேவைகளும் நடத்தப்பட்டன.
- எதிர்கால அபிவிருத்திகளுக்கு வசதியளிப்பதற்காக ஏற்கனவேயுள்ள உறுப்பினர் கணக்கீட்டு முறைமை தரமுயர்த்தப்பட்டுள்ளது.



ஓழுங்குமுறைப்படுத்தல் கட்டமைப்பு

1958ஆம் ஆண்டு 15ஆம் இலக்க ஊழியர் சேம நிதியச் சட்டத்தின் கீழ் நிறுவப்பட்ட ஊழியர் சேம நிதியமானது, தனியார் மற்றும் அரசுசார் துறை ஊழியர்களுக்கான ஓய்வூதிய நன்மைகளை வழங்குவதற்கான கட்டாய பங்களிப்பு ஓய்வூதிய நன்மைகள் திட்டமாகும். சட்டத்தின் ஏற்பாட்டு நியதிகளின்படி தொழில் ஆணையாளர் நிதியத்தின் நிருவாக ஆணையாளராக செயற்படுகின்ற வேளையில் நிதியத்தின் கட்டுக்காப்பாளராக செயற்படுவதற்கான அதிகாரம், கடமைகள் மற்றும் பொறுப்புக்கள் இலங்கை மத்திய வங்கியின் நாணயச் சபையிடம் ஒப்படைக்கப்பட்டுள்ளன. நாணயச் சபை, சட்டத்தின் மூலம் அதனிடம் ஒப்படைக்கப்பட்ட அதிகாரங்கள், கடமைகள் மற்றும் தொழிற்பாடுகளை இலங்கை மத்திய வங்கியின் ஊழியர் சேம நிதியத்திற்கு வழங்கியிருக்கின்றது.

தற்பொழுது நிதியத்திற்கான குறைந்தபட்ச கட்டாய பங்களிப்பு வீதம் ஊ.சே. நிதிய உறுப்பினரின் மொத்த மாதாந்த வருவாயில் 20 சதவீதமாகும். ஊ.சே. நிதியத்திற்கு ஊழியர்களும் தொழில்தருநர்களும் உறுப்பினர்களின் மொத்த வருவாயில் முறையே 8 சதவீதத்தினையும் 12 சதவீதத்தினையும் பங்களிக்குமாறு கேட்டுக் கொள்ளப்படுகின்றனர்.

பங்களிப்புக்களையும் ஊழியர் விபரங்களையும் நிதியத்திற்கு காலத்திற்குக் காலம் அனுப்பி வைப்பது தொழில்தருநரின் பொறுப்பாகும். 150 ஊழியர்களுக்கும் குறைவானவர்களுக்கு தொழில் வழங்கும் தொழில்தருநர்கள் (சி வகை) பங்களிப்புகளையும் தொடர்பான விபரங்களையும் (படிவம் சி) மாதாந்த

அடிப்படையில் அனுப்பி வைக்க வேண்டியதுடன் 150 ஊழியர்களுக்கும் கூடுதலானவர்களுக்கு தொழில் வழங்கும் தொழில்தருநர்கள் பங்களிப்புக்களை மாதாந்தமும் தொடர்பான உறுப்பினர் விபரங்களை (படிவம் சி3) ஆண்டிற்கு இரு தடவையும் அனுப்பி வைத்தல் வேண்டும்.

சட்டத்தின் ஏற்பாட்டு நியதிகளின்படி, நிதியத்தின் உறுப்பினர்கள் அவர்கள் ஓய்வு பெறும் வயதினை அடைந்ததும் (பெண்கள் 50 வயதினையும் ஆண்கள் 55 வயதினையும்) அவர்களது ஓய்வூதிய நன்மைகளை மீளப் பெற்றுக் கொள்வதற்கு உரித்துடையவராவர். ஓய்வு பெறும் போது மீளப் பெற்றுக் கொள்வது தவிர, புலம்பெயர்தல், நிரந்தரமாக ஊனமடைதல், திருமணம் காரணமாக தொழிலிலிருந்து விலகுதல் (பெண் உறுப்பினர்களுக்கு மாத்திரம்) ஓய்வூதியம் பெறத்தக்க தொழில்களில் இணைந்து கொள்ளாதல் போன்ற பல்வேறு காரணங்களின் பொருட்டும் உறுப்பினர்கள் தமது நிலுவைகளை மீளப் பெற்றுக்கொள்ள உரித்துடையவராவர். இந்த உறுப்பினரின் சட்ட ரீதியான வாரிசுகள் உறுப்பினர்கள் நன்மைகளைப் பெற்றுக் கொள்ள உரித்துடையவராவர். ஓய்வூதிய நன்மைகளுக்குப் புறம்பாக, ஊ.சே. நிதியம் உறுப்பினர்கள் வீடமைப்பு நோக்கங்களுக்காக உறுப்பினர் கணக்குகளில் வரவு வைக்கப்பட்டுள்ள நிலுவைகளை பிணையாக வைத்து அனுமதிக்கப்பட்ட ஆறு கடன் வழங்கல் நிறுவனங்களிலிருந்து கடன்களைப் பெற்றுக் கொள்வதற்கு வசதியளிக்கின்றது.



தொழில் ஆணையாளரின் தொழிற்பாடுகள்

தொழில்துறாக்களையும் நிதியத்தின் உறுப்பினர்களையும் பதிவு செய்தல்

ஊ.சே. நிதியச் சட்டத்திற்கு இணங்கியொழுதுவதனை உறுதிப்படுத்தும் விதத்தில் பரீட்சிப்புக்களை மேற்கொள்வதுடன் உறுப்பினர் பங்களிப்புக்களை செலுத்தாதவர்களுக்கெதிராக சட்ட நடவடிக்கை எடுத்தல்

தாமதமான பங்களிப்புக்களின் மீது தொழில்துறாக்களிடமிருந்து மேலதிகக் கட்டணங்களை அறவிடல்

நன்மைகளின் மீளளிப்புக்களுக்கான விண்ணப்பங்களை ஏற்றுக்கொள்ளலும் அத்தகைய விண்ணப்பங்கள் தொடர்பாக நன்மைகளின் கொடுப்பனவு பற்றி மத்திய வங்கிக்கு ஆலோசனை வழங்கும் தீர்மானக் கடிதங்களை வழங்குவதும்

உறுப்பினர்களின் முன்னைய கணக்குகளை ஒன்று சேர்ப்பதற்கு அங்கீகாரமளித்தல்

உறுப்பினர்கள், அவர்களது உறுப்பினர் நிலுவைகளை பிணையாக வைத்து ஒப்புதல் பெற்ற கடன் வழங்கல் நிறுவனங்களிலிருந்து வீடமைப்புக் கடன்களை பெற்றுக் கொள்வதனை இயலச் செய்யும் விதத்தில் வீடமைப்புக் கடன்களுக்கு ஒப்புதலளித்தல்

நாணயச் சபையின் தொழிற்பாடுகள்

உறுப்பினர் பங்களிப்புக்களையும் மேலதிகக் கட்டணங்களையும் பெற்றுக் கொள்ளுதல்

உறுப்பினர் கணக்குகளைப் பேணுதல்

உயர்ந்தபட்ச வருவாய்களைப் பெற்றுக் கொள்ளும் விதத்தில் நிதியங்களை முதலீடு செய்யும் அதே வேளையில் நிதியத்தின் பாதுகாப்பினை உறுதிப்படுத்தல்.

தொழில் உறவுகள் மற்றும் மனித வலு அமைச்சர் மற்றும் நிதி அமைச்சர் ஆகியோரின் சம்மதத்துடன் நாணயச் சபையினால் ஒப்புதலளிக்கப்பட்ட வீதத்தில் உறுப்பினர் கணக்குகளுக்கு வருடாந்த வட்டியை வரவு வைத்தல்

தொழில் ஆணையாளரினால் வழங்கப்பட்ட தீர்மானக் கடிதத்திற்கிணங்க மீளளிப்பு நன்மைகளை மேற்கொள்ளுதல்

ஆண்டுக் கணக்குகளைத் தயாரிப்பதும் கணக்குகளின் ஆண்டுக் கூற்றுக்களை உறுப்பினர்களுக்கு வழங்குவதும்

உறுப்பினர்கள் வீடமைப்புக் கடன்களைப் பெறுவதனை இயலச் செய்யும் விதத்தில் தொடர்பான கடன் வழங்கல் நிறுவனங்களுக்கு உறுப்பினர் நிலுவைகள் தொடர்பான சான்றிதழை வழங்குதல்

ஒவ்வொரு ஆண்டின் இறுதித் திகதியிலிருந்து 3 மாதங்களுக்குள் மாண்புமிகு தொழில் உறவுகள் மற்றும் மனிதவலு அமைச்சருக்கும் நிதி அமைச்சருக்கும் நிதியியல் கூற்றுக்கள் மற்றும் முதலீட்டுக் கூற்றுக்கள் போன்ற தகவல்களை சமர்ப்பித்தல்



31.12.2010 இல் உள்ளவாறு மூத்த முகாமைத்துவக் குழு

தொழில் திணைக்களம் (ஊ.சே.நி. பிரிவு)

பெயர்	பதவி	பிரிவு
திரு. டி பி கே ஆர் வீரகன்	தொழில் ஆணையாளர்	
திருமதி. கே எச் டபிள்யூ கருணாரத்ன	துணை தொழில் ஆணையாளர்	ஊ.சே.நி/நிருவாகம்
திருமதி. எஸ் டி சித்திரா	துணை தொழில் ஆணையாளர்	ஊ.சே.நி/மீளளிப்பு
திரு. யூ பி ஆர் சிநிநாகா	உதவி தொழில் ஆணையாளர்	
திருமதி. ஜி டபிள்யூ என் விநாஜி	உதவி தொழில் ஆணையாளர்	ஊ.சே.நி/கொடுப்பனவு
திரு. ரி யோகராஜா	உதவி தொழில் ஆணையாளர்	
திருமதி. டி ஆர் பெரேரா	உதவி தொழில் ஆணையாளர்	
திரு. பி. வசந்தன்	உதவி தொழில் ஆணையாளர்	ஊ.சே.நி/தகவல் தொழில்நுட்பம்
திரு. என் சந்திரகாசன்	உதவி தொழில் ஆணையாளர்	ஊ.சே.நி/மத்திய கோப்புப் பிரிவு
திருமதி. என் எம் வை துசாநி	உதவி தொழில் ஆணையாளர்	ஊ.சே.நி/எல் பிரிவு

இலங்கை மத்திய வங்கியின் ஊ.சே. நிதிய திணைக்களம்

பெயர்	பதவி	பிரிவு
திருமதி. ஆர். தீரசிங்க	கண்காணிப்பாளர்	அலுவலக பணிகள் மற்றும் நிருவாகம்
திருமதி. கே குணதிலக	மேலதிக கண்காணிப்பாளர்	
திருமதி சி எம் டி என் கே செனிவிரத்ன	மேலதிக கண்காணிப்பாளர்	
திரு. எஸ் டி டி வை பெரேரா	துணை கண்காணிப்பாளர்	
திருமதி. ஏ ஜி யூ திலகரத்ன	துணை கண்காணிப்பாளர்	
திரு. வி பால்கரன்	துணை கண்காணிப்பாளர்	
திரு. எஸ் ஏ எல் முத்துக்குமார	துணை கண்காணிப்பாளர்	
திரு. எஸ் எஸ் பி த சில்வா	உதவிக் கண்காணிப்பாளர்	கண்காணிப்பாளர் அலுவலகம்
திருமதி. எஸ் டபிள்யூ எம் சி ஜி பெரேரா	உதவிக் கண்காணிப்பாளர்	
திருமதி. ஏ முதுதந்திரி	உதவிக் கண்காணிப்பாளர்	
திருமதி. ஜி ஆர் எம் வி எஸ் ரத்னப்பிரியா	உதவிக் கண்காணிப்பாளர்	சேகரிப்பு
செல்வி ஜி பி என் ஏ சமரநாயக்கா	முகாமைத்துவப் பயிலுனர்	மீள் பதிவுச் செயற்றிட்டம்
திருமதி. ரி டி எஸ் பத்பிரியா	மூத்த உதவிக் கண்காணிப்பாளர்	
திரு. வி எஸ் சந்திரசோமா	உதவிக் கண்காணிப்பாளர்	மீள் பதிவுத் திருத்தம்
திரு. ஏ கே குணசிநி	மூத்த உதவிக் கண்காணிப்பாளர்	
திரு. கே ஜி திலகசிநி	உதவிக் கண்காணிப்பாளர்	



திருமதி டபிள்யூ ஏ பி தர்மதாசா	உதவிக் கண்காணிப்பாளர்	நடைமுறைப் பங்களிப்புப் பிரிவு
திரு. டி டி ஜெயசிநி	உதவிக் கண்காணிப்பாளர்	
திரு. சுனில் கொஸ்வத்தகே	உதவிக் கண்காணிப்பாளர்	
திருமதி. டபிள்யூ எம் எஸ் அபேயசூன்	உதவிக் கண்காணிப்பாளர்	
திரு. கே ஜி எஸ் த சில்வா	மூத்த உதவிக் கண்காணிப்பாளர்	கூற்றுப்படுத்தப்பட்ட பங்களிப்புப் பிரிவு
திருமதி பி எச் டி ஏ அத்தநாயக்கா	உதவிக் கண்காணிப்பாளர்	
செல்வி பி டி என் குணதிலக	முகாமைத்துவப் பயிலுனர்	
திருமதி. ஜி எச் பி பி சியாமனி	உதவிக் கண்காணிப்பாளர்	நிதிய முகாமைத்துவப் பிரிவு
திருமதி. எஸ் பி வை டபிள்யூ சேனாதீர்	உதவிக் கண்காணிப்பாளர்	
திரு. பீ எச் ஐ எஸ் குமார	உதவிக் கண்காணிப்பாளர்	
செல்வி டி பி உடுகமகோறள	முகாமைத்துவப் பயிலுனர்	
திரு. எஸ் பதுமநாயன்	முகாமைத்துவப் பயிலுனர்	
திரு. ரி உதயசீலன்	உதவிக் கண்காணிப்பாளர்	
செல்வி பீ எம் டபிள்யூ எஸ் பாலசூரியா	உதவிக் கண்காணிப்பாளர்	
திரு. டபிள்யூ ஜி ஆர் ஹர்சபிரியா	உதவிக் கண்காணிப்பாளர்	
திரு. எம் எஸ் எம் குசாம்	உதவிக் கண்காணிப்பாளர்	
திரு. ஜி ஏ சி என் கனேபோல	முகாமைத்துவப் பயிலுனர்	
திரு. கே எல் ஏ சி என் அனூராதா	முகாமைத்துவப் பயிலுனர்	கணக்குகள் மற்றும் தீர்ப்பளவுப் பிரிவு
திருமதி. டபிள்யூ ஜி என் பி குமாரி	உதவிக் கண்காணிப்பாளர்	
செல்வி ஜி பீ எம் பி திசநாயக்கா	முகாமைத்துவப் பயிலுனர்	பதிவேடுகள் முகாமைத்துவப் பிரிவு
திரு. எம் எம் சுனில் சாந்த	உதவிக் கண்காணிப்பாளர்	
செல்வி டி வை எஸ் மகாகெதறவத்தே	முகாமைத்துவப் பயிலுனர்	திருத்தப்பட்ட பதிவேடுகள் பிரிவு
திரு. எச் எம் ஜெயசிங்க பண்டா	மூத்த உதவிக் கண்காணிப்பாளர்	
திருமதி. வை சி எம் விஜேதிலக	உதவிக் கண்காணிப்பாளர்	
திருமதி. கே எஸ் எஸ் அமரசிங்க	உதவிக் கண்காணிப்பாளர்	
செல்வி எம் ஏ நஜீமா	முகாமைத்துவப் பயிலுனர்	வீடமைப்புக் கடன்
திருமதி. எச் ஏ எஸ் குலசிங்க	உதவிக் கண்காணிப்பாளர்	
திரு. டபிள்யூ ஏ நந்தசேன	மூத்த உதவிக் கண்காணிப்பாளர்	மீளளிப்பு இறுதிப்படுத்தும் பிரிவு
திரு. எம் விக்கிரமரத்ன	உதவிக் கண்காணிப்பாளர்	
திருமதி. பி எஸ் சிறிதிலக	மூத்த உதவிக் கண்காணிப்பாளர்	மீளளிப்பு கட்டுப்பாட்டுப் பிரிவு
திரு. வி எல் டபிள்யூ செனிவிரத்ன	உதவிக் கண்காணிப்பாளர்	
திரு. பி பி ஜெயசிங்க	உதவிக் கண்காணிப்பாளர்	மீளளிப்பு கொடுப்பனவுப் பிரிவு
திருமதி கே கே சி எஸ் கன்னங்கரா	முகாமைத்துவப் பயிலுனர்	
திருமதி வி கே தம்பாகலாகே	மூத்த உதவிக் கண்காணிப்பாளர்	பொது மக்கள் தொடர்பு மற்றும் விசாரணைப் பிரிவு
திரு. ஜி. பிரேமதாசா	உதவிக் கண்காணிப்பாளர்	



தொழிற்பாடுகளின் மீளாய்வு

பேரண்டப் பொருளாதார மீளாய்வு 2010

2010இல் இலங்கையின் பொருளாதாரம் 8 சதவீதம் கொண்ட வளர்ச்சியைப் பதிவு செய்ததுடன், இது, 1978இற்குப் பின்னர் அடையப்பட்ட மிக உயர்ந்த உண்மை மொ.உ.உற்பத்தி வளர்ச்சி வீதமாகவும் காணப்பட்டது. இவ்வரவேற்கத்தக்க வளர்ச்சி செயலாற்றமானது, 2009 மேயில் ஏறத்தாழ மூன்று தசாப்த காலமாக நீண்ட உள்நாட்டு மோதல்கள் முடிவடைந்த பின்னரான இவ்வாண்டில் நாட்டில் நிலவிய சாதகமான நிலமைகளின் பிரதிபலிப்பாகும். இவற்றைவிட தூண்டுதலளிக்கும் உள்நாட்டு நிலமைகள், மந்தத்திலிருந்து உலகளாவிய பொருளாதாரம் மீட்சியடைந்தமை என்பன இவ்வாண்டில் இலங்கையின் பொருளாதாரத்தின் மீது சாதகமான தாக்கத்தினைக் கொண்டிருந்தன.

பொருளாதாரத்தில் காணப்படும் மேல் நோக்கிய வளர்ச்சி உத்வேகம் பொருளாதாரத்தின் அனைத்து மூன்று துறைகளினாலும் பிரதிபலிக்கப்பட்டிருக்கிறது. மொ.உ.உற்பத்திக்கு 11.9 சதவீதத்தினைப் பங்களிக்கும் வேளாண்மைத் துறை 7 சதவீதத்தினால் வளர்ச்சியுற்றது. கைத்தொழில் துறை 8.4 சதவீதத்தினால்

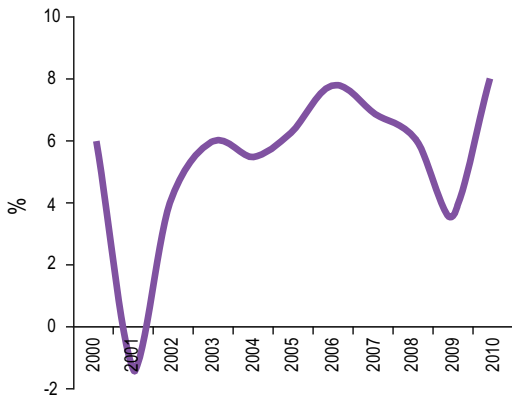
வளர்ச்சியடைந்து மொ.உ.உற்பத்திக்கு 28.7 சதவீதத்தினைப் பங்களித்த வேளையில் பணிகள் துறை 8 சதவீதத்தினால் வளர்ச்சி கண்டு மொ.உ.உற்பத்தியில் 59.4 சதவீதத்திற்குப் பங்களித்தது.

வலுவான அத்திவாரங்கள் மற்றும் முன்மதியுடைய பேரண்டப் பொருளாதார கொள்கைகளின் ஆதரவுடன் இலங்கையின் பொருளாதாரத்தில் ஏற்பட்ட உயர்ந்த வளர்ச்சியும் உறுதிப்பாடும் முதலீட்டாளர் நம்பிக்கையினை ஆர்வமுறச் செய்தமையின் விளைவாக வெளிநாட்டு முதலீடுகளின் பாய்ச்சலில் அதிகரிப்புக்கள் ஏற்பட்டன. உள்நாட்டுப் பக்கத்தில், அரசு முதலீடுகள் முக்கியமாக மிக அவசியமான உட்கட்டமைப்பின் அபிவிருத்தியில் கவனம் செலுத்திய வேளையில் தனியார் முதலீடுகளின் குறிப்பிடத்தக்க வளர்ச்சி நேரடியான உற்பத்தி நடவடிக்கையில் அவதானிக்கப்பட்டமையின் மூலம் இது உயர்ந்த வெளியீட்டு வளர்ச்சிக்கு பங்களித்தது.

பொருளாதாரம் உறுதியடைந்தமையானது சாதகமான மட்டங்களில் காணப்பட்ட வட்டி வீதங்கள், பணவீக்கம் மற்றும் செலாவணி வீதங்கள் போன்ற முக்கியமான குறிகாட்டிகளில் பிரதிபலித்தது. 2010இல் பணவீக்கம் நடு ஓற்றை இலக்கத்தில் காணப்பட்டது. கொழும்பு நுகர்வோர் விலைச் சுட்டெண்ணினால் அளவிடப்பட்டவாறான

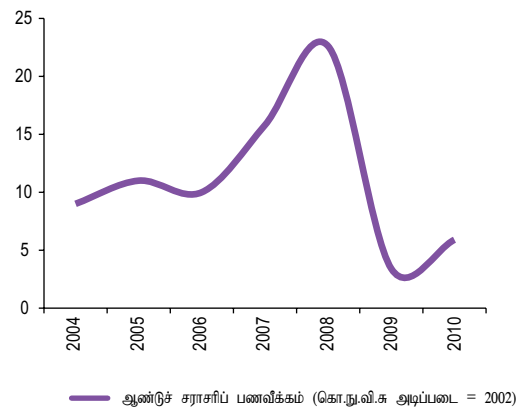
வரைபடம் 4

மொ.உ.உற்பத்தி வளர்ச்சி வீதம்



வரைபடம் 5

பணவீக்கம்





பணவீக்கம் ஆண்டுச் சராசரி அடிப்படையில் 5.9 சதவீதத்திற்கு அதிகரித்த வேளையில் இது ஆண்டிற்கு ஆண்டு அடிப்படையில் 2010 திசம்பரில் 6.9 சதவீதத்திற்கு அதிகரித்தது. உள்நாட்டு நிரம்பலில் ஏற்பட்ட அதிகரிப்பு, விலைகளில் காணப்பட்ட கீழ் நோக்கிய போக்கு, இறக்குமதித் தீர்வைகளில் செய்யப்பட்ட சீராக்கங்கள் மற்றும் முன்மதியுடைய நாணயக் கொள்கை என்பன 2010இல் குறைந்த பணவீக்கம் பேணப்பட உதவின.

2009இன் 5.8 சதவீதத்துடன் ஒப்பிடுகையில் 2010 தொழிலின்மை வீதம் 4.9 சதவீதத்திற்கு வீழ்ச்சியடைந்தமையானது அதிகரித்த பொருளாதார நடவடிக்கைகளின் காரணமாக தொழில் வாய்ப்புக்கள் அதிகளவில் கிடைத்தமையினைப் பிரதிபலித்தது.

கைத்தொழில் மற்றும் வேளாண்மைத் துறைகளிலிருந்தான உயர்ந்த ஏற்றுமதிகளின் காரணமாக 2010இல் ஏற்றுமதிகளிலிருந்தான வருவாய்கள் 17.3 சதவீதத்தினால் அதிகரித்தன. உயர்ந்த விலைகளும் உலகளாவிய பொருளாதாரம் மீட்சியடைந்தமையின் காரணமாக முக்கிய ஏற்றுமதி நாடுகளிலிருந்தான அதிகரித்த கேள்வியும் வருவாய்கள் அதிகரிக்க உதவின. இறக்குமதிகள் மீதான செலவினம் 32.5 சதவீதத்தினால் அதிகரித்தமையின் விளைவாக வர்த்தகப் பற்றாக்குறை ஐ.அ.டொலர் 5,205 மில்லியனுக்கு அதிகரித்தது. மசகெண்ணெய் உள்ளிட்ட இடைநிலைப் பொருட்களின் விலைகளில் ஏற்பட்ட உயர்வு 2010இல் உயர்ந்த இறக்குமதிச் செலவுகளுக்கு காரணமாயின.

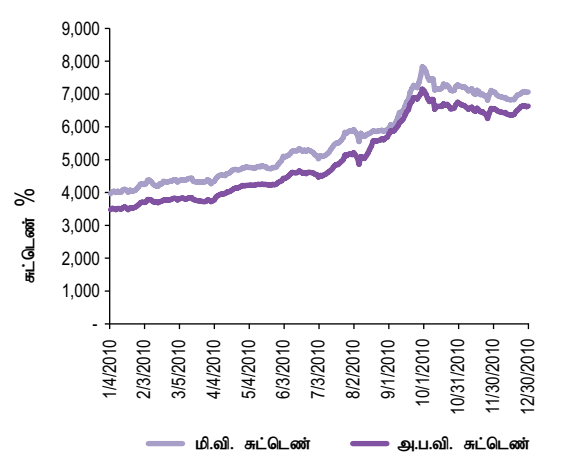
எனினும், 2010இல் ஐ.அ.டொலர் 4,100 மில்லியன் கொண்ட தொழிலாளர் பணஅனுப்பல்கள் பெறப்பட்டமையின் காரணமாக நடைமுறைக் கணக்குப் பற்றாக்குறை ஐ.அ.டொலர் 1,418 மில்லியனாக மட்டுமே காணப்பட்டது. மூலதன மற்றும் நிதியியல் கணக்குகளின் உயர்ந்த உட்பாய்ச்சல் நடைமுறைக் கணக்குப் பற்றாக்குறையினை விஞ்சியதுடன் 2010இல் சென்மதி நிலுவை ஐ.அ.டொலர் 921 மில்லியன் கொண்ட திரண்ட மிகையை உருவாக்கின.

2010இல் நாட்டின் வெளிநாட்டு ஒதுக்குகள் ஐ.அ.டொலர் 6,610 மில்லியன் கொண்ட மிக உயர்ந்த மட்டத்தினை அல்லது 5.9 மாத இறக்குமதிகளுக்குச் சமமான தொகையினை அடைந்தன. இவ்வதிகரிப்பிற்கு, நாட்டிற்கான பன்னாட்டு முறிகளின் வழங்கலிலிருந்து பெறப்பட்ட நிதியும், ப.நா.நிதிய - துணைநில் ஒழுங்கு வசதிகள் தொடர்ந்து கிடைத்தமை, உள்நாட்டுச் சந்தையிலிருந்து வெளிநாட்டுச் செலாவணிக் கொள்வனவு செய்யப்பட்டமை மற்றும் செயற்றிட்ட நிதியங்கள் பகிர்ந்தளிக்கப்பட்டமை என்பன காரணங்களாக அமைந்தன.

2010ஆம் ஆண்டுப் பகுதியில் உட்கட்டமைப்புச் செயற்றிட்டங்கள் திட்டமிடப்பட்டவாறு மேற்கொள்ளப்பட்டதுடன் மூலதன முதலீடு காத்திரமான முறையில் செலவிடப்பட்டது. வினைத்திறன் மிக்க இறை முகாமைத்துவம், திரண்ட இறைப் பற்றாக்குறையினை 2009இன் 9.9 சதவீதத்துடன் ஒப்பிடுகையில் 2010இல் மொ.உ.உற்பத்தியின் 7.9 சதவீதத்திற்கு குறைப்பதற்கு அரசாங்கத்தினை இயலச் செய்தது.

நாட்டில் நிலவும் சமாதானம் நிரம்பிய சூழல் மற்றும் அரசியல் உறுதிப்பாடு என்பனவற்றின் காரணமாக கொழும்பு பங்குச் சந்தை 2010இல் வரவேற்கத்தக்க வளர்ச்சியைப் பதிவு செய்தது. 2010இல் கொழும்பு பங்குச் சந்தையானது

வரைபடம் 6 பங்குச் சந்தைச் சுட்டெண்ணில் அசைவுகள்





குறிப்பிடத்தக்க அநேகமான அடிப்படை அளவீட்டு குறியீடுகளையெல்லாம் கடந்து உலகின் இரண்டாவது மிகச் சிறந்த செயலாற்றச் சந்தை என்ற இடத்தினைப் பெற்றுக் கொண்டது. அனைத்துப் பங்கு விலைச் சுட்டெண் மற்றும் மிலங்கா விலைச் சுட்டெண் ஆகிய இரண்டும் வரலாற்றில் முதற்றடவையாக 7,000 மட்டத்தினை விஞ்சியதுடன் சந்தை மூலதனமயமாக்கல் 2010இல் இரண்டு நிலில்லியன் ரூபா மட்டத்தினைக் கடந்து முதலீட்டாளர் நம்பிக்கையினைப் பிரதிபலித்தது.

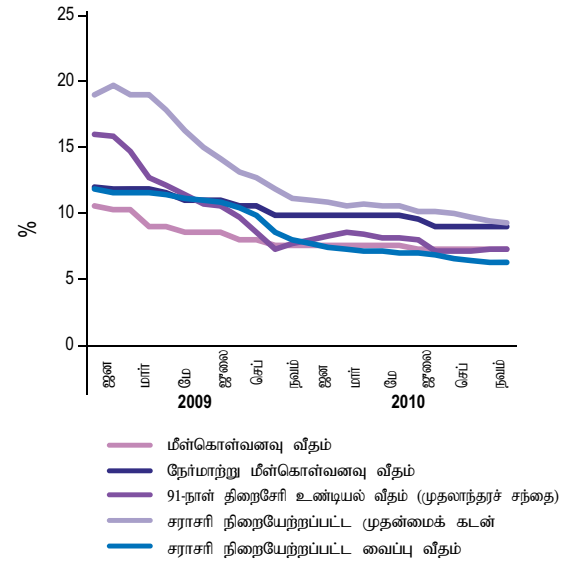
பணச் சந்தையின் திரவத்தன்மை 2010இல் தொடர்ந்தும் மிகையாகக் காணப்பட்டது. சந்தையில் காணப்பட்ட மிகையான திரவத்தன்மையினை ஈர்த்துக் கொள்வதற்கு மத்திய வங்கியுடனான அரசின் பிணைய இருப்புக்கள் போதுமானதாக இருக்காமையால் இலங்கை மத்திய வங்கி அதன் சொந்தப் பிணையங்களை வெளியிட்டது.

2010 ஒத்தோபரில், மத்திய வங்கி திறந்த சந்தைத் தொழிற்பாடுகளினூடாக மிகையான திரவத்தன்மையினை ஈர்த்துக் கொள்வதற்காக முறிகளைக் கடன்படுவதற்கான முறிகள் கடன்பாட்டு நிகழ்ச்சித் திட்டமொன்றினை நடைமுறைப்படுத்தியது. திறைசேரி முறிகளைக் கொள்வனவு செய்வதற்கு சந்தைப் பங்கேற்பாளர்களுக்கிடையே கடுமையான போட்டி காணப்பட்டமையினால் சந்தைப் பங்கேற்பாளர்களிடம் காணப்பட்ட மிகையான திரவத்தன்மை அரசு பிணையங்களின் குறுங்கால வட்டி வீதங்கள் மத்திய வங்கியின் மீள்கொள்வனவு வீதங்களுக்கு கீழே வீழ்ச்சியடைவதில் செல்வாக்கினைச் செலுத்தின. இதன்படி, திறந்த சந்தைத் தொழிற்பாடுகளின் கீழான ஓரிரு மற்றும் தவணை ஏலங்கள் 2010 ஒத்தோபரிலிருந்து இடைநிறுத்தப்பட்டன.

இலங்கை மத்திய வங்கி உள்நாட்டு முதலீடுகளை ஊக்குவிப்பதற்காகவும் மூலதனச் சந்தையினை அபிவிருத்தி செய்வதற்காகவும் குறைந்த வட்டி வீத அமைப்பினைத் தொடர்ந்தும் பேணியது. ஆய்விற்குரிய ஆண்டில், நாட்டின்

பொருளாதார நடவடிக்கைகள் விரிவடைவதற்கு வசதியளிக்கும் நோக்குடன் மத்திய வங்கி நாணயக் கொள்கையினை தளர்த்தியது. இதன்படி, 2010இன் பின்னரைப் பகுதியில் நேர்மாற்று

வரைபடம் 7 தெரிந்தெடுக்கப்பட்ட சந்தை வட்டி வீதங்கள்



மீள்கொள்வனவு வீதமும் மீள்கொள்வனவு வீதமும் குறைக்கப்பட்டதன் காரணமாக கொள்கை வட்டி வீத வீச்சு குறைக்கப்பட்டது. மத்திய வங்கியின் கொள்கை வட்டி வீதங்கள் குறைக்கப்பட்டதன் காரணமாக 2010இல் சந்தை வீதங்கள் கீழ் நோக்கிச் சீராக்கப்பட்டன. அரசு பிணையங்களின் விளைவுகளும் வர்த்தக வங்கிகளின் வைப்பு மற்றும் கடன் வழங்கல் வீதங்களும் 2010இல் வீழ்ச்சியடைந்து கொள்கை வட்டி வீதங்களில் காணப்பட்ட வீழ்ச்சியடைந்து செல்லும் போக்கினைப் பிரதிபலித்தன.

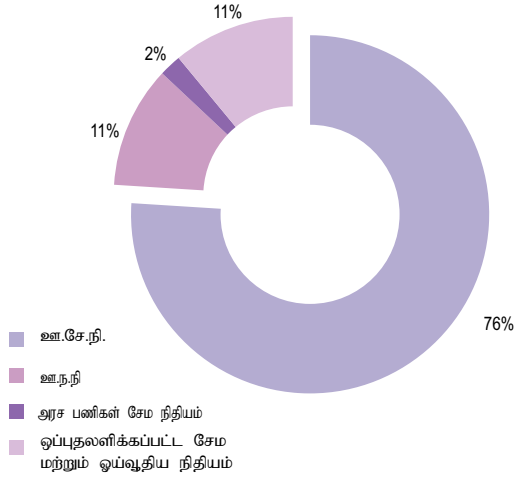
இலங்கையில் ஊ.சே. நிதியமும் ஓய்வூதிய நிதியங்களும்

இலங்கையின் ஓய்வூதிய நிதியங்கள் குடிசார் ஓய்வூதிய திட்டம், ஊழியர் சேம நிதியம், ஊழியர் நம்பிக்கை நிதியம் மற்றும் அரசாங்கத்தினால் முகாமைப்படுத்தப்படும் அரசு பணிகள் சேம நிதியம் மற்றும் தனியார்



வரைபடம் 8

ஓய்வூதிய நிதியங்களின் சொத்துக்களின் உள்ளமைப்பு



துறையினால் முகாமைப்படுத்தப்படும் 170 ஒப்புதலளிக்கப்பட்ட சேம மற்றும் ஓய்வூதிய நிதியங்கள் என்பனவற்றை உள்ளடக்கியுள்ளன.

2010 இறுதியில் இலங்கையின் ஓய்வூதிய நிதியங்களின் மொத்தச் சொத்துக்கள் ரூ.1,179.8 பில்லியன்களாக விளங்கியதுடன், இது நிதியியல் முறைமையிலுள்ள மொத்தச் சொத்துக்களில் 17.7 சதவீதத்திற்கு வகைகூறியது. ஊ.சே. நிதியம் நாட்டின் மிகப் பாரிய ஓய்வூதிய நிதியமாக விளங்கியதுடன் ஓய்வூதிய தொழில் துறையின் மொத்தச் சொத்துக்களில் 76.4 சதவீதத்தினைப் பிரசன்னப்படுத்தியது.

ஊ.சே. நிதியச் செயலாற்றத்தின் மீளாய்வு

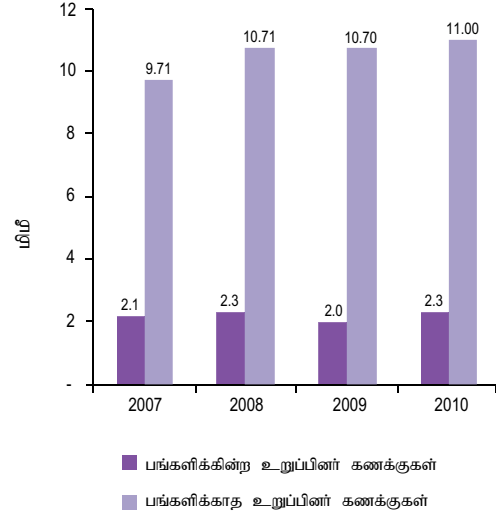
2010 இறுதியில் ஊ.சே. நிதியத்தின் மொத்தப் பெறுமதி ரூ.900 பில்லியன்களை அடைந்து, 2009இன் இறுதியில் காணப்பட்ட ரூ.770 பில்லியனை விட 16.9 சதவீதம் கொண்ட வளர்ச்சியைப் பதிவு செய்தது. இவ்வதிகரிப்பு முக்கியமாக 2010இல் உறுப்பினர்களின் பங்களிப்புக்களிலிருந்தும் நிதியத்தின் முன்மதியுடைய முகாமைத்துவத்தினூடாகவும் பெறப்பட்டது.

2010இல் உறுப்பினர் கணக்குகளின் மொத்த எண்ணிக்கை 2009இன் 12.8 மில்லியனிலிருந்து 3.9

சதவீதத்தினால் 13.3 மில்லியனுக்கு அதிகரித்தது. ஆய்விற்குரிய ஆண்டில் பங்களிக்கும் உறுப்பினர் கணக்குகளின் எண்ணிக்கை 2009இன் 2.1

வரைபடம் 9

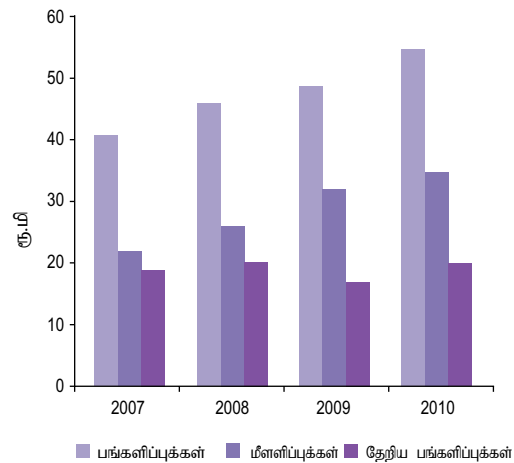
ஊ.சே.நி. உறுப்பினர் கணக்குகள்



மில்லியனிலிருந்து 2.3 மில்லியனுக்கு 9.5 சதவீதத்தினால் அதிகரித்தது. உறுப்பினர் கணக்குகளின் மொத்த எண்ணிக்கையானது நிதியத்தின் உறுப்பினர்களது உண்மையான எண்ணிக்கையுடன் ஒப்பிடுகையில் உயர்வாக இருப்பதற்கு சில உறுப்பினர்கள் தமது வேலைகளை மாறும் பொழுது தமது முன்னைய கணக்குகளை ஒன்று சேர்க்காமல் இருப்பதே காரணமாகும். அதேவேளை, பங்களிக்கும்

வரைபடம் 10

பங்களிப்புக்கள், மீளளிப்புக்கள் மற்றும் தேறிய பங்களிப்புக்கள்





தொழில்துறாக்களின் எண்ணிக்கை 2009இன் 61,396 தொழில்துறாக்களுடன் ஒப்பிடுகையில் 62,000 பேருக்கு 1 சதவீதத்தினால் அதிகரித்தது.

உறுப்பினர் பங்களிப்புக்களும் ஓய்வகால நன்மைகளின் கொடுப்பனவுகளும்

ஆய்விற்குரிய ஆண்டில், ஊழியர் சேம நிதியத்தின் உறுப்பினர்களின் பங்களிப்பு 12.5 சதவீதத்தினால் 2009இன் ரூ.48.7 பில்லியனிலிருந்து ரூ.54.8 பில்லியனுக்கு அதிகரித்தது. 2010இல் ஊ.சே. நிதியம் மீளளிப்பு நன்மைகளாக அதன் உறுப்பினர்களுக்கு அல்லது அவர்களின் சட்ட ரீதியான வாரிசுகளுக்கு ரூ.34.9 பில்லியன்களைச் செலுத்தியது. இது, 2009இல் செலுத்தப்பட்ட ரூ.31.9 பில்லியன்களைவிட 9.4 சதவீதம் கொண்டதொரு அதிகரிப்பாகும். தேறிய பங்களிப்புக்கள் (மீளளிப்பு நன்மைகளைக் கழித்த மொத்த பங்களிப்புக்கள்) முன்னைய ஆண்டின் ரூ.17 பில்லியனுடன் ஒப்பிடுகையில் ரூ.20 பில்லியன்களாகக் காணப்பட்டன.

அட்டவணை 2 2010 ஊ.சே.நிதிய மீளளிப்புக் கொடுப்பனவுகள்

ஊ.சே.நி மீளளிப்புக்கான காரணம்	சதவீதமாக	
	மீளளிப்பு விண்ணப்பங்களின் எண்ணிக்கை	மொத்த மீளளிப்பு நன்மைகள்
ஓய்வகால வயதை அடைந்தமை	58.7	71.7
திருமணம் காரணமாக ஓய்வு பெற்றமை	27.6	12.4
புலம் பெயர்தல்	1.6	5.5
மருத்துவ காரணங்கள்	0.9	1.3
உறுப்பினரின் மரணம்	6.2	6.4
ஓய்வகாலம் பெற இணைந்து கொண்டமை	4.9	2.6
ஏனையவை	0.1	0.1
மொத்தம்	100.00	100.00

ஊ.சே.நிதியத்தினால் பெறப்பட்ட பங்களிப்புக்களின் பெறுகைகள் மற்றும் செலுத்தப்பட்ட மீளளிப்புக் கொடுப்பனவுகள் ஆகிய இரண்டும் கடந்த ஆண்டுகளிலும் பார்க்க அதிகரித்துச் செல்லும் போக்கினைக் காட்டின. உறுப்பினர்களிடமிருந்து பெறப்பட்ட ஊ.சே. நிதிய நன்மைகளுக்கான

கோரல்களில் பெரும்பாலானவை ஓய்வகால வயதை அடைந்தவர்களிடமிருந்தே பெறப்பட்டது. மேலும், மீளளிப்புக்களுக்கான கோரல்களில் குறிப்பிடத்தக்களவு விகிதம் திருமணம் காரணமாக வேலையை இராஜினாமாச் செய்த பெண் உறுப்பினர்களிடமிருந்து பெறப்பட்டவையாகும்.

நிதியங்களின் முதலீடு

நீண்டகால ஓய்வகால நன்மைகள் திட்டம் என்ற ரீதியில், நிதியத்தின் முதலீட்டுக் கொள்கையானது, நீண்ட காலத்தில் உறுப்பினர்களுக்கு சாதகமான உண்மைவீத வருவாய்களை வழங்குகின்ற அதேவேளையில் நிதியத்தின் பெறுமதியினைப் பேணிப் பாதுகாப்பதிலும் போதுமானளவு திரவத்தன்மையினை பேணுவதிலும் முக்கிய கவனத்தினைச் செலுத்தியது. எனவே, நிதியத்தின் பெரும் பகுதி அரசு பிணையங்களில் முதலீடு செய்யப்பட்ட வேளையில் மீதி அடிப்படையிலேயே ஆற்றல் வாய்ந்ததும் பட்டியலிடப்பட்டதும், பட்டியலிடப்படாததுமான பங்கு மூலதனங்களிலும் உயர்ந்த நம்பகத்தன்மை கொண்ட கம்பனி படுகடன் கருவிகளிலும் முதலீடு செய்யப்பட்டன. உத்தமமான திரவத்தன்மை நிலமையொன்றைப் பேணும் பொருட்டு, ஊ.சே. நிதியத்தின் சிறியதொரு சதவீதம் நேர்மாற்று மீள்கொள்வனவு உடன்படிக்கைகள் போன்ற உயர் திரவத்தன்மை கொண்ட பிணையங்களில் முதலீடு செய்யப்பட்டன.

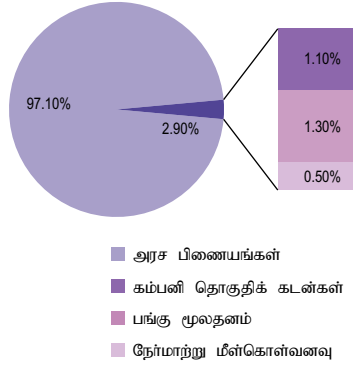
முதலீட்டுச் சொத்துப்பட்டியல்

2010 இறுதியில் மொத்த முதலீட்டுச் சொத்துப்பட்டியலின் ஏட்டுப் பெறுமதி 2009இன் ரூ.738.1 பில்லியனிலிருந்து 17.5 சதவீதத்தினால் ரூ.867.1 பில்லியனுக்கு அதிகரித்தது. முதலீட்டுச் சொத்துப்பட்டியலில் ஏற்பட்ட வளர்ச்சி முக்கியமாக முதலீடுகளிலிருந்தான வருவாய் மற்றும் உறுப்பினர்களின் பங்களிப்புக்களில் ஏற்பட்ட வளர்ச்சி என்பன மூலம் பெறப்பட்டது. 2010இல் நிதியத்தின் பெரும் பகுதி அரசு பிணையங்களில் (94.1 சதவீதம்)



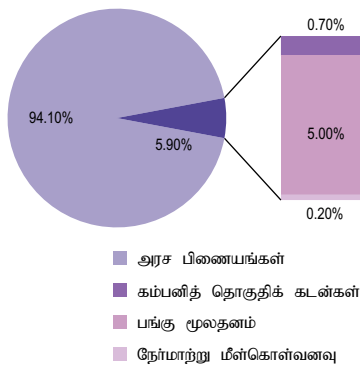
முதலீடு செய்யப்பட்ட வேளையில் 5 சதவீதம் பட்டியலிடப்பட்ட மற்றும் பட்டியலிடப்படாத பங்கு மூலதனங்களிலும் 0.7 சதவீதம் கம்பனிப் படுகடன் பிணையங்களிலும் முதலீடு செய்யப்பட்டன. மீதி 0.2 சதவீதம் நிதியத்தின் திரவத்தன்மையினைப் பேணுவதற்காக அரசு பிணையங்கள் மீதான நேர்மாற்று மீள்கொள்வனவுகளில் முதலீடு செய்யப்பட்டன. முன்னைய ஆண்டில் அரசு பிணையங்கள் மற்றும் அரசு/ தனியார் துறைப் பிணையங்கள் மீதான முதலீடுகள் முறையே 97.1 சதவீதமாகவும் 2.9 சதவீதமாகவும் காணப்பட்டன. ஆய்விற்குரிய ஆண்டுப் பகுதியில் பங்கு மூலதன சொத்துப்பட்டியல் 2009இன் ரூ.9.8 பில்லியனிலிருந்து 2010இல் ரூ.43.6

வரைபடம் 11 2009 இறுதியில் உள்ளவாறான சொத்துப்பட்டியலின் உள்ளமைப்பு



பில்லியனுக்கு மேலும் அதிகரிக்கப்பட்டதன் மூலம் முதலீட்டுச் சொத்துப்பட்டியல் மேலும் பன்முகப்படுத்தப்பட்டது.

வரைபடம் 12 2010 இறுதியில் உள்ளவாறான சொத்துப்பட்டியலின் உள்ளமைப்பு



அரசு பிணையங்கள் சொத்துப்பட்டியல்

திறைசேரி முறிகள், ரூபாக் கடன்கள் மற்றும் திறைசேரி உண்டியல்கள் என்பனவற்றை உள்ளடக்கிய அரசு பிணையங்கள் சொத்துப்பட்டியல் 2009இன் ரூ.716.5 பில்லியனிலிருந்து 2010இல் ரூ.815.8 பில்லியனுக்கு ரூ.99.3 பில்லியனால் அதிகரித்தது. 2010 இறுதியில்,

அட்டவணை 3	ஊ.சே. நிதிய சொத்துப்பட்டியலின் துறைவாரியான உள்ளமைப்பு	
	துறை	ஊ.சே.நிதிய முதலீடுகள்
		ரூ.பில். பங்கு %
	அரசு துறை	864.3 94.7
	அரசு வங்கிகளும் நியதிச் சபைகளும்	6.4 0.7
	தனியார் துறை	42.0 4.6
	மொத்தம்	912.7 100.00

மொத்தச் சொத்துப்பட்டியலில் திறைசேரி முறிகள் சொத்துப்பட்டியல் 89.4 சதவீதமாக விளங்கிய வேளையில் ரூபாக் கடன்கள் 7.7 சதவீதத்திலிருந்து 4.7 சதவீதத்திற்கு வீழ்ச்சியடைந்தமைக்கு 2010இல் புதிய ரூபாக் கடன்கள் வழங்கப்படாமையின் காரணமாக முதிர்ச்சியடைந்த பெறுகைகள் வேறு பிணையங்களில் முதலீடு செய்யப்பட்டமையே காரணமாகும்.

2010ஆம் ஆண்டுப் பகுதியில் அரசு பிணையங்கள் சொத்துப்பட்டியலிலிருந்து உழைக்கப்பட்ட மொத்தத் தொகை (அதாவது வட்டி வருமானம், தீர்ப்பளவு நன்மைகள் மற்றும் மூலதன நன்மைகள்) ரூ.118 பில்லியன்களாகக் காணப்பட்டது. இது நிதியத்தின் மொத்த வருமானத்தில் 97 சதவீதத்தினைப் பிரசன்னப்படுத்தியது. 2010இல் சராசரி அரசு பிணையங்களின் சொத்துப்பட்டியலிலிருந்தான வருமானத்தின் தேறல் செய்யப்பட்ட வீதம் 15 சதவீதமாக இருந்தவேளையில் அரசு பிணையங்களின் சொத்துப்பட்டியலின் நிறையேற்றப்பட்ட சராசரி விளைவு 13.2 சதவீதமாகக் காணப்பட்டது.

ஊழியர் சேம நிதிய சொத்துப்பட்டியலிலுள்ள அரசு பிணையங்களில் ஏறத்தாழ 89 சதவீதமானவை அடுத்த 5 ஆண்டு காலப்பகுதியில் முதிர்ச்சியடையவுள்ளன.



அட்டவணை 4 2010 இறுதியிலுள்ளவாறு ஊ.சே.நிதிய சொத்துப்பட்டியலின் முதிர்ச்சித் தோற்றப்பாடு

முதிர்ச்சி	முகப்புப் பெறுமதி ரூ. மில்லியன்	பங்கு %
1 ஆண்டிற்கும் குறைவானது	193,810	22.5
1-2 ஆண்டுகள்	374,992	43.5
3 - 4 ஆண்டுகள்	197,615	22.9
5 ஆண்டுகளுக்குக் கூடுதலானது	94,925	11.1
மொத்தம்	861,342	100.0

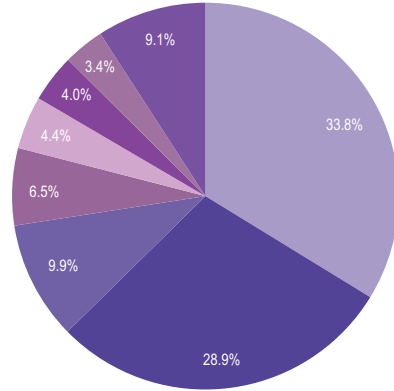
பங்கு மூலதனச் சொத்துப்பட்டியல்

பங்கு மூலதன சொத்துப்பட்டியல் பட்டியலிடப்பட்ட மற்றும் பட்டியலிடப்படாத பங்கு மூலதனங்கள் இரண்டையும் உள்ளடக்கியுள்ளது. ஆய்விற்குரிய ஆண்டுப் பகுதியில், நிதியத்தின் பங்கு மூலதன சொத்துப்பட்டியல் 2009இன் ரூ.9.8 பில்லியனிலிருந்து ரூ.43.6 பில்லியனுக்கு ரூ.33.8 பில்லியனால் அதிகரித்தன. முதலீட்டுச் சொத்துப்பட்டியலைப் பன்முகப்படுத்துதல் அதிகரித்துச் செல்லும் பொருளாதார நடவடிக்கைகளிலிருந்து தோன்றிய வாய்ப்புக்களைப் பயன்படுத்திக் கொள்ளுதல் ஆகிய நோக்குகளுடன் பங்குச் சந்தையின் முதலீடுகள் அதிகரிக்கப்பட்டன. இது நடுத்தர காலத்தில் சராசரி வருமானத்திற்கும் கூடுதலான வருவாயினை உழைக்க உதவுமென்பதுடன் இறுதியில் உறுப்பினர்களினது நிதியத்தின் செல்வத்தினையும் உயர்த்தும்.

2010இல் நிதியமானது வங்கித்தொழில் மற்றும் நிதியியல் துறைகளிலுள்ள அடிப்படையில் ஆற்றல் வாய்ந்த கம்பனிகளிலும் பன்முகப்படுத்தப்பட்ட ரீதியில் கொழும்பு பங்குச் சந்தையில் பட்டியலிடப்பட்ட சுற்றுலா விடுதிகள் மற்றும் பயணங்கள், தயாரிப்பு, கட்டுமானம் மற்றும் பொறியியல் துறைகளிலும் முதலீடு செய்யப்பட்டன.

2010இல் பங்கு இலாபங்கள் மற்றும் மூலதன நன்மைகள் என்பன மூலமாக பங்கு மூலதன சொத்துப்பட்டியல் நிதியத்திற்கு 2009இல் உழைக்கப்பட்ட ரூ.348 பில்லியனுடன் ஒப்பிடுகையில் ரூ.1.6 பில்லியனை வழங்கியது.

வரைபடம் 13 2010 இறுதியில் உள்ளவாறு பட்டியலிடப்பட்ட பங்குச் சொத்துப்பட்டியலின் துறைவாரியான உள்எமைப்பு



கம்பனி படுகடன் சொத்துப்பட்டியல்

நிதியமானது, கம்பனித் தொகுதிக் கடன்கள், நம்பிக்கைச் சான்றிதழ்கள், ஈட்டின் மூலம் உத்தரவாதப்படுத்தப்பட்ட பிணையங்கள் போன்ற உயர் நம்பகத்தன்மை கொண்ட முதலீட்டுத்தரக் கருவிகளில் முதலீடு செய்யப்பட்டது. 2010இல் நிதியம் கம்பனி படுகடன் சொத்துப்பட்டியலிலிருந்து ரூ.817 பில்லியன்களை உழைத்துக் கொண்டதுடன் சராசரி வருவாய் வீதம் ஆண்டொன்றுக்கு 12.5 சதவீதமாகக் காணப்பட்டது.

நேர்மாற்று மீள்கொள்வனவும் திறைசேரி முறிக் கடன் வழங்கலும்

நிதியமானது நாளாந்தம் மிகையான காசினை மீள்கொள்வனவுச் சந்தையில் முதலீடு செய்தது. இது நிதியத்தின் திரவத் தன்மையினை முகாமைப்படுத்த உதவும். 2010இல் திறந்த சந்தைத் தொழிற்பாடுகளை வசதிப்படுத்துவதற்காக நிதியம் திறைசேரி முறிகளை மத்திய வங்கிக்கு கடன் வழங்கியதுடன் அத்தகைய கடன் வழங்கலின் மூலம் ரூ.59 பில்லியன்களை உழைத்துக் கொண்டது.



அதேவேளை நேர்மாற்று மீள்கொள்வனவுக் கொடுக்கல்வாங்கல்களிலிருந்தான வருவாய்கள் இவ்வாண்டில் ரூ.266 மில்லியன்களாக விளங்கின.

நிதியத்தின் வருமானம்

2010ஆம் ஆண்டிற்குரிய நிதியத்தின் மொத்த வருமானம் 2009இன் ரூ.109.6 பில்லியனிலிருந்து ரூ.11.7 பில்லியன் அல்லது 10.6 சதவீதத்தினால் ரூ.121.3 பில்லியனுக்கு அதிகரித்தது. வருமானத்திற்கான மிக உயர்ந்த பங்காளிப்பாளராக வட்டி வருமானமும் கடன் தீர்ப்பனவு இலாபங்களும் விளங்கி மொத்த வருமானத்தில் 97.5 சதவீதத்தினைப் பிரசன்னப்படுத்திய வேளையில் பங்கு இலாபங்கள், மூலதன இலாபம் மற்றும் ஏனைய வருமானங்கள் 2.5 சதவீதத்தினை பிரசன்னப்படுத்தின.

பங்கிலாப வருமானம் 2009இன் ரூ.132 மில்லியனிலிருந்து 2010இல் ரூ.609 மில்லியனுக்கு ரூ.477 மில்லியனால் அதிகரித்ததுடன் பட்டியலிடப்பட்ட பங்கு மூலதனங்களிலிருந்தான மூலதன இலாபம் 2009இன் ரூ.215 மில்லியனிலிருந்து ரூ.1,053 மில்லியனுக்கு குறிப்பிடத்தக்களவு அதிகரிப்பினைப் பதிவு செய்தமைக்கு கம்பனிகளின் ஆரோக்கியமான செயலாற்றமும் 2010இல் நிலவிய சந்தை எருதுப் போக்குகளின் நிலைமைகளும் காரணங்களாக அமைந்தன. பொதுவாக மொத்த சொத்துப்பட்டியல் மீதான வருமான வீதம் 2009இன் 16 சதவீதத்திலிருந்து

2010இல் 15 சதவீதத்திற்கு வீழ்ச்சியடைந்தமைக்கு 2010இல் வட்டி வீதங்கள் குறைவடைந்தமையே காரணமாகும். நிதியத்தின் பெரும் பங்கு நிலையான வருமான பிணையங்களில் முதலீடு செய்யப்பட்டுள்ளமையினால் வட்டி வருமானமும் தீர்ப்பனவு இலாபங்களும் நிதியத்தினது வருமானத்தின் முக்கிய மூலங்களாக விளங்குகின்றன.

தொழிற்பாட்டுச் செலவினம்

2010இல் நிதியத்தின் மொத்த தொழிற்பாட்டுச் செலவினம் 2009இன் ரூ.763 மில்லியனிலிருந்து ரூ.824 மில்லியனுக்கு 8 சதவீதத்தினால் அதிகரித்தமைக்கு ஆளணிச் செலவினத்தில் ஏற்பட்ட அதிகரிப்பே முக்கிய காரணமாக அமைந்தது.

எனினும், கடந்த காலங்களைப் போன்றே, நிதியமானது அதன் மொத்த தொழிற்பாட்டுச்

அட்டவணை 6	தொழிற்பாட்டுச் செலவினம்	
செலவின விடயங்கள்	2009 (ரூ.மில்.)	2010 (ரூ.மில்.)
ஆளணி	370	414
நிர்வாகம்	357	368
ஏனையவை	36	42
மொத்தம்	763	824
மொத்த வருமானத்தின் % ஆக மொத்தச் செலவுகள்	0.70	0.68

வரைபடம் 5 மொத்த வருமானம்

வருமானத்தின் மூலங்கள்	2009		2010	
	ரூ. மில்.	பங்கு %	ரூ. மில்.	பங்கு %
வட்டி	79,810	72.8	89,165	73.5
தீர்க்கப்பட்ட இலாபங்கள்	27,337	24.9	29,060	24.0
அரசு பிணையங்களிலிருந்தான மூலதன இலாபம் ⁽⁵⁰⁾	1,920	1.8	809	0.7
பங்குகளிலிருந்தான மூலதன இலாபம் ⁽⁵⁰⁾	235	0.2	1,226	1.0
பங்கு இலாபங்கள்	133	0.1	610	0.5
ஏனையவை	182	0.2	386	0.3
மொத்தம்	109,617	100.0	121,256	100.0

⁽⁵⁰⁾ சந்தைப்படியான இலாபங்கள் உட்பட



செலவினத்தினை மொத்த வருமானத்தில் 1 சதவீதத்திற்கும் குறைவான மட்டத்தில் பேணக் கூடியதாக இருந்தது. மொத்த செலவினத்தினை மொத்த வருமானத்தில் 1 சதவீதத்திற்கும் குறைவான அளவில் பேணக் கூடியதாக இருந்தமை கடந்த ஆண்டுகளில் முக்கியமானதொரு பண்பாகக் காணப்பட்டது.

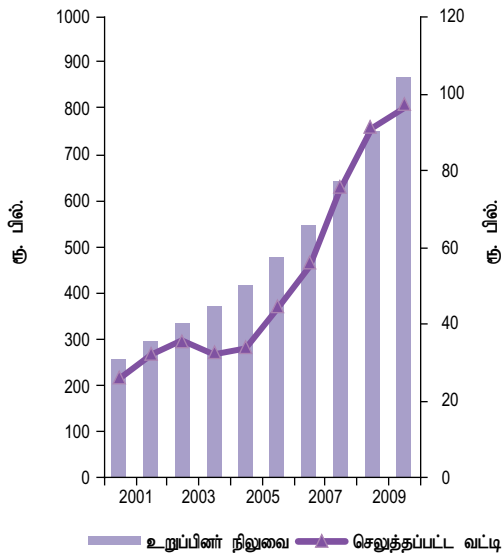
வரிச் செலவினம்

2010இல் நிதியத்தின் வருமான வரிச் செலவினம் ரூ.8,987 மில்லியனாகக் காணப்பட்டதுடன் இதனை 2009இன் ரூ.7,604 மில்லியனுடன் ஒப்பிடுகையில் 18 சதவீதம் கொண்ட அதிகரிப்பாகக் காணப்படுகின்றது.

உறுப்பினர் நிலுவைகளும் செலுத்தப்பட்ட வட்டியும்

2010 இல் ரூ.13,000 மில்லியன் ஒதுக்கிற்கு மாற்றல் செய்யப்பட்ட பின்னர் ரூ.96,268 மில்லியன் கொண்டதொரு தொகை நிதியத்தின் உறுப்பினர்களுக்கு வட்டியாகப் பகிர்ந்தளிக்கப்பட்டது. இது உறுப்பினர் செல்வத்தினை 2009இன் ரூ.752 பில்லியனிலிருந்து ரூ.869 பில்லியனுக்கு 15.6 சதவீதத்தினால் அதிகரித்தது.

வரைபடம் 14 உறுப்பினர் நிலுவையும் செலுத்தப்பட்ட வட்டியும்



வீழ்ச்சியடைந்து செல்கின்ற வட்டிச் சூழலொன்றிற்கு மத்தியிலும் நிதியமானது 2010 திசெம்பர் 31இல் முடிவடைந்த ஆண்டிற்கு 12.5 சதவீதம் கொண்ட வட்டியை பிரகடனப்படுத்தக் கூடியதாக இருந்தது.

இடர்நேர்வு முகாமைத்துவம்

2010 திசெம்பர் இறுதியில் உள்ளவாறு, ஊ.சே. நிதியம் மொத்த நிதியியல் முறைமைகளின் சொத்துக்களில் ஏறத்தாழ 14 சதவீதத்தினைக் கொண்டிருப்பதன் காரணமாக நிதியியல் துறையில் முறையியல் ரீதியாக முக்கியத்துவம் வாய்ந்ததொரு மூலமாக விளங்குகின்றது. ஆகவே, நிதியத்துடன் இணைந்து காணப்படும் இடர்-நேர்வுகளை முகாமைப்படுத்துவது உறுப்பினர் களுக்கும் அதேபோன்று நாட்டின் முழு நிதியியல் முறைமைக்கும் முக்கியத்துவம் வாய்ந்ததாகும். நிதியத்தினால் எதிர்நோக்கப்படும் முக்கிய இடர்நேர்வுகளாக கொடுகடன் இடர்நேர்வு, வட்டி வீத இடர்நேர்வு, திரவத்தன்மை இடர்-நேர்வு மற்றும் தொழிற்பாட்டு இடர்நேர்வு என்பன காணப்படுகின்றன.

ஒப்பந்த ரீதியான ஒழுங்குகளின்படி இணங்கிக் கொள்ளப்பட்ட காலப்பகுதியொன்றிற்குள் இணைத்தரப்பினர் அவர்களது நிதியியல் கடப்பாடுகளை கௌரவிக்கத் தவறுவதன் காரணமாக ஏற்படக்கூடிய இழப்புக்களே கொடுகடன் இடர்நேர்வுகள் எனப்படுகின்றன. நிதியத்தின் பாதுகாப்பினைக் கவனத்திற் கொண்டு, அதன் சொத்துப்பட்டியலில் 94 சதவீதமானவை அரசு பிணையங்களில் முதலீடு செய்யப்பட்டுள்ளமையினால் கொடுகடன் இடர்-நேர்வு அல்லது செலுத்தத் தவறுவதனால் ஏற்படும் இடர்நேர்வுகள் குறைக்கப்பட்டுள்ளன. இடர்நேர்வு மற்றும் வருமானம் என்பனவற்றைக் கவனத்திற் கொண்டு முழுமையான பகுப்பாய்வுகளின் பின்னர் தெரிவு செய்யப்பட்ட உயர் நம்பகத்தன்மை கொண்ட கம்பனி படுகடன் கருவிகளில் நிதியம் முதலீடு செய்யப்பட்டு வருவதன் காரணமாக அதன் கொடுகடன் இடர்நேர்வுகள் மேலும் குறைந்திருக்கிறது.



நிதியத்தினால் எதிர்நோக்கப்பட்ட சந்தை இடர்நேர்வுகள் வட்டி வீத இடர்நேர்வு, பங்கு விலை இடர்நேர்வு ஆகிய வடிவங்களில் காணப்பட்டன. திறைசேரி முறிகளைக் கொண்ட சொத்துப்பட்டியலின் பெறுமதி சந்தை வட்டி வீதங்களில் ஏற்படும் அதிகரிப்புக்களின் காரணமாக மோசமடைவதன் காரணமாக நிதியத்தின் திறைசேரி முறி வர்த்தகப்படுத்தல் சொத்துப்பட்டியல் வட்டி வீத இடர்நேர்வுகளுக்கு உள்ளாகின்றன. சொத்துப்பட்டியலின் பெறுமதியில் ஏற்படக்கூடிய இழப்புக்களைத் தணிக்கும் பொருட்டு வேறுபட்ட முதிர்ச்சிகளையும் விளைவுகளையும் கொண்ட திறைசேரி முறிகளைத் தெரிவு செய்வதன் மூலம் நிதியத்தினால் முன்கூட்டிய செயற்பாடு சார்ந்த நடவடிக்கைகள் மேற்கொள்ளப்பட்டுள்ளன. வெற்றிகரமான துறைகளில் அடிப்படையிலேயே ஆற்றல் வாய்ந்த பங்குகளை முதலீடு செய்வதன் மூலம் பங்கு மூலதன சொத்துப்பட்டியலின் பெறுமதி குறைவடைவது அல்லது பங்கு விலை இடர்நேர்வு குறைக்கப்பட்டிருக்கிறது. மேலும், பட்டியலிடப்பட்ட பங்கு மூலதனச் சொத்துப்பட்டியல் வங்கித்தொழில், நிதி மற்றும் காப்புறுதி, பன்முகப்படுத்தப்பட்ட பங்குடமைகள், சுற்றுலா விடுதி மற்றும் பயணம், கட்டுமானம் மற்றும் பொறியியற்படுத்தல், தயாரிப்பு மற்றும் தொடர்புட்டல் என்பனவற்றை உள்ளடக்கிய 17 துறைகளுக்குப் பன்முகப்படுத்தப்பட்டுள்ளன.

வரவேண்டிய தொகைகள் தேறிய காசுப்பாய்ச்சல்களின் மூலம் பெறப்படுவதனால் நிதியத்தின் திரவத்தன்மை இடர்நேர்வு அல்லது நிதியியல் கடப்பாடுகளை அவற்றிற்குரிய திகதியில் பூர்த்தி செய்யப்பட முடியாமல் போவது மிகக் குறைவாகவே காணப்படுகின்றது. தற்பொழுது மாதமொன்றில் பங்களிப்புப் பெறுகைகள் நன்மைகளின் மீளளிப்புக் கொடுப்பனவுகளை விஞ்சிக் காணப்படுவதுடன் நிதியத்திற்கு தேறிய காசுப்பாய்ச்சலையும் உருவாக்குகிறது. திறைசேரி முறிகள் மற்றும் திறைசேரி உண்டியல்கள் போன்ற வர்த்தகப்படுத்தத்தக்க பிணையங்களில் குறிப்பிடத்தக்களவு தொகை முதலீடு செய்யப்பட்டிருப்பதன் மூலம் நிதியம்

திரவத்தன்மை இடர்நேர்வுகளுக்கு உள்ளாகக் கூடிய தன்மை குறைக்கப்பட்டிருக்கிறது. மேலும், ஊ.சே.நிதியம் ஓரிரு மீள்கொள்வனவுச் சந்தையில் தீவிரமாக பங்கேற்றமையானது திரவத்தன்மைத் தேவைப்பாடுகளை ஈடுசெய்வதற்குப் போதுமான நிதியத்தினைப் பேணுவதற்கு நிதியத்தினை இயலச் செய்தது.

தொழிற்பாட்டு விளைத்திறனையும் அதேபோன்று உறுப்பினர்களுக்கான பணியின் பயனுறு தன்மையினையும் உயர்த்தும் நோக்குடன் உறுப்பினர் கணக்கீட்டு முறைமையினை மையப்படுத்துவதற்காக ஏஎஸ்400 முறைமையில் பேணப்பட்ட நிதியத்தின் உறுப்பினர் கணக்குகள் 2010இல் தரமுயர்த்தப்பட்டன. எந்தவொருவித தடையுமில்லாமல் நிதியம் அதன் தொழிற்பாடுகளை மேற்கொள்வதனை இயலச் செய்த உடனடி அதேநேர பின்னூட்டல் முறைமைகள் பேணப்பட்டு வருவதன் மூலம் நிதியத்தின் தொழிற்பாட்டு இழப்பு மேலும் குறைக்கப்பட்டிருக்கிறது. மேலும், எதிர்பாராத ஏதேனும் சம்பவம் நிகழும் சந்தர்ப்பமொன்றில் தொழிற்பாடுகள் சுமுகமாக இடம்பெறுவதனை உறுதிப்படுத்தும் விதத்தில் ஒவ்வொரு ஆண்டும் தடங்கலற்ற வியாபாரத் திட்டமும் அளர்த்த மீட்பு அமைவிடமும் பரீட்சிக்கப்படுகின்றன.

வீடமைப்புக் கடன் வசதி

உறுப்பினர்கள், பங்கேற்கின்ற 6 கடன் வழங்கல் நிறுவனங்களான இலங்கை வங்கி, மக்கள் வங்கி, அரசு ஈட்டு முதலீட்டு வங்கி, வீடமைப்பு அபிவிருத்தி நிதிக் கூட்டுத்தாபனம், கூட்டுறவு கிராமிய வங்கிகள் மற்றும் தேசிய வீடமைப்பு அபிவிருத்தி அதிகார சபை என்பனவற்றிடமிருந்து வீடமைப்புக் கடன்களைப் பெறுவதனை வசதிப்படுத்தும் நோக்குடன் 1998இல் வீடமைப்புக் கடன் திட்டமொன்று அறிமுகப்படுத்தப்பட்டது.

ஆய்விற்குரிய ஆண்டில், ரூ.4,512 மில்லியன் கொண்ட வீடமைப்புக் கடன்களுக்கு ஒப்புதலை வழங்குவதற்காக பங்கேற்கும் கொடுகடன் நிறுவனங்களுக்கு 13,848 உறுப்பினர் நிலுவைச் சான்றிதழ்கள் வழங்கப்பட்டன. 2009இல் ரூ.2,661



மில்லியன் கொண்ட வீடமைப்புக் கடன்கள் தொடர்பாக 10,320 உறுப்பினர் நிலுவைச் சான்றிதழ்கள் வழங்கப்பட்டிருந்தன.

வீடமைப்புக் கடன் திட்டம் ஊ.சே.நிதியத்தினால் வழங்கப்பட்ட மேலதிக வசதியொன்றாக இருந்த போதும், சில உறுப்பினர்கள் இக் கடனை மீளச் செலுத்தத் தவறியதன் மூலம் இவ்வசதியினைப் புத்திசாலித்தனமாக பயன்படுத்திக் கொள்ள தவறவிட்டனர். இதன் விளைவாக, ஊ.சே. நிதியத்திற்கும் கடன் வழங்கும் நிறுவனங்களுக்குமிடையிலான ஒப்பந்த ரீதியிலான உடன்படிக்கைக்கிணங்க ஊ.சே. நிதியம் நிலுவையிலுள்ள தவணைப் பணத்தையும் பங்கேற்கும் கடன் வழங்கல் நிறுவனங்களினால் விதிக்கப்பட்ட தண்ட வட்டித் தொகையினையும் தொடர்பான உறுப்பினர் கணக்குகளிலிருந்து கழித்து அப்பணத்தினை கடன் வழங்கல் நிறுவனங்களுக்கு அனுப்பி வைக்கின்றது. இதன் விளைவாக, அத்தகைய உறுப்பினர்களின் ஊ.சே. நிதிய நிலுவை கடுமையாகக் குறைவடைந்து அவர்களின் ஓய்வின் போது மீளளிப்பு நன்மைகள் குறைவடைவதற்கு வழிவகுக்கின்றது. 2010இல் கடன் வழங்கல் நிறுவனங்களினால் விதிக்கப்பட்ட தண்ட வட்டி வீதம் மாதமொன்றிற்கு ஏறத்தாழ 2 இலிருந்து 3 சதவீதமாக இருந்தது. இது ஏறத்தாழ 36 சதவீதம் கொண்ட வருடாந்த தண்ட வீத தொகையாக விளங்கும்.

இவ்வாண்டில் நிலுவையிலுள்ள கடன்களை தீர்ப்பனவு செய்வதற்காக தொடர்பான உறுப்பினர்களின் கணக்குகளிலிருந்து ரூ.2,093 மில்லியன் கழிக்கப்பட்டு பங்கேற்கும் கடன் வழங்கல் நிறுவனங்களுக்கு அனுப்பி வைக்கப்பட்டன. செலுத்தத் தவறிய வீடமைப்புக் கடன்களைத் தீர்ப்பனவு செய்வதற்காக ஊ.சே. நிதியத்தினால் கடன் வழங்கும் நிறுவனங்களுக்கு அனுப்பி வைக்கப்பட்ட தொகை கடந்த பல ஆண்டுகளாக உயர்ந்து செல்லும் போக்கினைக் காட்டுகின்றது. ஆகவே, இவ்வசதியிலிருந்து உயர்ந்தபட்ச நன்மைகளைப் பெற்றுக்கொள்ளும் பொருட்டு, இத்திட்டத்தின் கீழ் வீடமைப்புக் கடன்களைப் பெற்றுக்கொள்ளும் உறுப்பினர்கள்

வீடமைப்புக் கடன்களை மீளச் செலுத்தத் தவறுவதனால் ஏற்படும் விளைவுகளைத் தெரிந்திருத்தல் அவசியமானதாகும்.

சட்டத்தினை நடைமுறைப்படுத்தல்

ஊ.சே. நிதியச் சட்டத்தின்படி, தொழில் திணைக்களம் நிதியத்தின் பொது நிருவாகத்திற்கும் ஊ.சே. நிதியச் சட்டத்தினை நடைமுறைப்படுத்துவதற்கும் பொறுப்பாகவுள்ளது. இதன்படி 2010இல் மாவட்ட தொழில் அலுவலகங்களும் துணை அலுவலகங்களும் வடக்கு, கிழக்கு மாகாணங்கள் உட்பட அனைத்து மாகாணங்களிலுமுள்ள 5,338 தொழில்தருநர்களையும் 34,278 ஊழியர்களையும் பதிவு செய்துள்ளன. 2010ஆம் ஆண்டில் பதிவு செய்யப்பட்ட தொழில்தருநர்களில் 48 சதவீதத்திற்கும் கூடுதலானவர்கள் மேல் மாகாணத்திலிருந்து பதிவு செய்யப்பட்ட வேளையில் மொத்தப் பதிவுகளில் வடக்கு மற்றும் கிழக்கு மாகாணங்கள் 8 சதவீதத்திற்கு வகை கூறின.

சட்டத்தின் ஏற்பாடுகளின்படி, உறுப்பினர் பங்களிப்புக்களைச் செலுத்தாத தொழில் தருநர்களுக்கெதிராக சட்ட நடவடிக்கை எடுப்பதற்கான அதிகாரங்களை தொழில் திணைக்களம் கொண்டிருக்கிறது. இதற்கமைய மாவட்ட தொழில் அலுவலகங்களினாலும் துணை தொழில் அலுவலகங்களினாலும் முறையே ரூ.2,358 மில்லியன்களையும் ரூ.1,697 மில்லியன்களையும் கோரி 8,100 முதலாவது அறிவித்தல்களும் 4,813 சிவப்பு அறிவித்தல்களும் அனுப்பி வைக்கப்பட்டன. மேலும் சிவப்பு அறிவித்தல் பெறப்பட்டு 28 நாட்களுக்குள் நிலுவைகளைத் தீர்க்கத் தவறிய 1,685 நிறுவனங்களுக்கெதிராக வழக்குகள் தொடுக்கப்பட்டதன் மூலம் தொழில் திணைக்களம் ரூ.443 மில்லியனை அறவிட்டுக் கொண்டது.

கணனி முறைமை மேம்பாடுகள்

2010இல் ஊ.சே. நிதியத் திணைக்களம் இலங்கை மத்திய வங்கியின் தகவல் தொழில்நுட்பத் திணைக்களத்தின் உதவியுடன் அதன் தகவல்



தொழில்நுட்ப முறைமையினை தரமுயர்த்துவதற்கு பல நடவடிக்கைகளை மேற்கொண்டது. புதிய செயற்றிட்டத்தின் நோக்கம் யாதெனில், ஊ.சே. நிதிய உறுப்பினர்களுக்கும் தொழில் தருநர்களுக்கும் வினைத்திறன் மிக்கதும் காத்திரமானதுமான பணிகளை உயர்த்துவதற்கு ஏற்ற விதத்தில் நடுத்தர காலத்தில் தற்போதுள்ள கணனி முறைமைகளை தன்னியக்கப்படுத்தப்பட்ட வங்கித்தொழில் மாதிரிக்கு மாற்றுவதேயாகும். இதற்கமைய, புதிய பேரேட்டு முறைமையொன்று 2010இன் நடுப்பகுதியில் அறிமுகப்படுத்தப்பட்டதுடன் முறைமையின் உடனுக்குடனான தொழிற்பாடுகள் 2011 சனவரி 3 இலிருந்து தொடங்கின. புதிய பேரேட்டு முறைமை அனைத்துக் கொடுக்கல்வாங்கல்களையும் மையப்படுத்தப்பட்ட முறையொன்றில் பதிவு செய்த வேளையில் மத்திய வங்கியிலுள்ள உறுப்பினர் பேரேட்டு முறைமைகளின் செயன்முறைகளை ஒருங்கிணைப்பதற்கு பெருமளவிற்கு வசதியளித்ததன் மூலம் தொழிற்பாட்டு வினைத்திறனுக்கும் தரவுகளின் பெருமளவு துல்லியமான தன்மைக்கும் வழிவகுத்தது. மேலும், புதிய முறைமையானது தேசிய அடையாள அட்டை இலக்கத்தின் மூலம் உறுப்பினர்களை அடையாளம் காண்பதற்கும் உதவியாக அமைந்தது.

உறுப்பினர்களை மீள்பதிவு செய்தல்

புதிதாக அபிவிருத்தி செய்யப்பட்ட தகவல் தொழில்நுட்ப முறைமை சுமுகமாகத் தொழிற்படுவதற்கு வசதியளிப்பதற்கு ஒவ்வொரு உறுப்பினர்களுக்கும் தனித்துவமான அடையாள இலக்கத்தினை வழங்குகின்ற உறுப்பினர் மையத் தரவுத்தளம் மிக இன்றியமையாததாகும். இதற்கமைய ஊ.சே. நிதியத் திணைக்களமும் தொழில் திணைக்களமும் தேசிய அடையாள அட்டையில் காணப்படுகின்றவாறு ஊ.சே. நிதிய உறுப்பினர்களின் பெயரை மீளப் பதிவு செய்வதற்கும் ஊ.சே. நிதிய முறைமையில் உறுப்பினரை அடையாளம் காணுவதற்கான தனித்துவ இலக்கமாக

தேசிய அடையாள அட்டை இலக்கத்தினை வழங்குவதற்குமான செயற்றிட்டமொன்றினைக் கூட்டாக மேற்கொண்டன. இம் முறைமையானது இரண்டு நிறுவனங்களும் ஊ.சே.நிதிய உறுப்பினர்களுக்காகப் பொதுவானதொரு தரவுத் தளத்தினைப் பயன்படுத்துவதனை இயலச் செய்யும்.

2010 இறுதியில் ஏறத்தாழ 800,000 செயற்படும் உறுப்பினர்களின் தேசிய அடையாள அட்டைத் தகவல்கள் பெறப்பட்டதுடன் அவர்களில் 77 சதவீதமானவர்களுக்கு தனித்துவ அடையாள இலக்கங்கள் வழங்கப்பட்டதுடன் புதிய உறுப்பினர் பதிவேடொன்றும் (ஊழியர் சேமநிதிய திணைக்களத்திற்கும் தொழில் திணைக்களத்திற்குமான பொதுவான தரவுத்தளம்) உருவாக்கப்பட்டது.

இவ்வாண்டுப் பகுதியில் புதிய செயற்றிட்டத்தின் கீழ் தமது தேசிய அடையாள அட்டை விபரங்களை தராத செயற்படும் உறுப்பினர்களிடமிருந்து தகவல்களைச் சேகரிப்பதற்காக புதிய தரவு சேகரிப்புப் பொறிமுறையொன்று நடைமுறைக்கிடப்பட்டது. அதேநேரம், 2010 நவம்பர் 01ஆம் திகதிக்குப் பின்னர் இணைகின்ற புதிய ஊ.சே.நிதிய உறுப்பினர்களுக்காக அதேநேர பதிவு செயன்முறையொன்றும் நடைமுறைக்கிடப்பட்டது. இதன்படி, அனைத்து தொழில்தருநர்களும் ஊ.சே.நிதிய திணைக்களத்திற்கு முதலாவது பங்களிப்பினை அனுப்பி வைக்கும் பொழுது 2010 நவம்பர் 01ஆம் திகதிக்கு பின்னர் தமது நிறுவனத்தில் ஆட்சேர்ப்புச் செய்யப்பட்ட அனைத்து புதிய ஊழியர்களினதும் தேசிய அடையாள அட்டை விபரங்களை வழங்க வேண்டியிருக்கும்.

மேலும், இச்செயற்றிட்டத்தின் கீழ் தகவல்களை வழங்கிய செயற்படும் உறுப்பினர்கள் தனித்துவ அடையாள இலக்கத்தின் கீழ் அவர்களது உறுப்பினர் கணக்குகள் அனைத்தையும் மீளாய்வு செய்வதனை அவர்களுக்கு இயலச் செய்யும் விதத்தில் முன்னைய தொழில்நிலை இலக்கங்களும் அவர்களின் தேசிய அடையாள



அட்டை இலக்கங்களுடன் இணைக்கப்படும். அனைத்து ஊ.சே.நிதிய உறுப்பினர்களையும் மீள்பதிவு செய்வது இச்செயற்றிட்டத்தின் இறுதி நோக்கமாக இருப்பதுடன் பங்களிக்காத உறுப்பினர்களின் தரவுச் சேகரிப்புக்களை 2011இன் நடுப்பகுதியில் தொடங்குவதற்கும் அட்டவணையிடப்பட்டிருக்கிறது.

இச் செயற்றிட்டம் வெற்றிகரமாக நிறைவடைந்ததும் கணனி மயப்படுத்தப்பட்ட தரவுத் தளத்தில் உறுப்பினர் தகவல்களை வசதியான முறையில் அணுகக் கூடியதாக இருப்பதன் காரணமாக இலங்கை மத்திய வங்கியின் ஊ.சே. நிதியத் திணைக்களமும் தொழில் திணைக்களமும் மிக வினைத்திறனுடனும் காத்திரமான முறையிலும் உறுப்பினர் பணிகளை வழங்கக் கூடியவையாக இருக்கும்.

இலத்திரனியல் ஊடகம்

ஊ.சே. நிதியத் திணைக்களம் தாள் ஆவணங்களைப் பெற்றுக் கொள்வதற்குப் பதிலாக, இலத்திரனியல் ஊடகமுடாக (இ-கூற்றுக்கள்) உறுப்பினர் பங்களிப்புக்களை (சி மற்றும் சி3 கூற்றுக்கள்) சேகரிப்பதற்கான சிறப்பு செயற்றிட்டமொன்றினை மேற்கொண்டிருக்கின்றது. ஆரம்பத்தில், தமது உறுப்பினர் விபரங்களை இ-கூற்றுக்களுடாக அனுப்ப விரும்பும் தொழில்தருநர்கள் இத்திட்டத்தில் இணைந்து கொள்வதற்கு அழைக்கப்பட்டனர். இ-கூற்று முறைமை நடைமுறைக்கிடப்பட்டதும் பாரம் பரியமாக கையினால் தயாரிக்கப்பட்ட ஊ.சே. நிதிய கூற்று முறைமைகளில் ஊ.சே. நிதியத் திணைக்களத்தினாலும் தொழில்தருநர்களினாலும் எதிர்நோக்கப்பட்ட பிரச்சனைகள் குறைக்கப்படும். இ-கூற்றுக்களை அனுப்பி வைக்கின்ற தொழில்தருநர்கள் நேரடி பற்றுக் கொடுப்பனவுத் திட்டத்தில் இணைந்து கொள்ள முடியுமாயை இது அவர்கள், அவர்களது கணக்குகளிலிருந்து ஊ.சே. நிதிய கணக்குகளுக்கு ஒரு குறிப்பிட்ட திகதியில் நிதியினை மாற்றல் செய்வதன் மூலம் மாதாந்தக் கொடுப்பனவுகளை மாற்றல் செய்வதையும் இயலச் செய்கிறது.

2010ஆம் ஆண்டில், தொழில்தருநர்களிடையே இ-கூற்றுக்களை ஊக்குவிக்கும் நோக்கத்துடன் ஊ.சே. நிதியம் 13 விழிப்புணர்வு நிகழ்ச்சித்திட்டங்களை நடத்தியது. இதன் விளைவாக, இ-கூற்றுத் திட்டத்தில் இணைந்து கொண்ட தொழில்தருநர்களின் எண்ணிக்கை 2009இன் 585 இலிருந்து 2010 இறுதியில் 888 தொழில்தருநர்களுக்கு அதிகரித்தது. இத்தொழில்தருநர்கள் 2010இல் ஊ.சே. நிதியத்தினால் பெறப்பட்ட மொத்தப் பங்களிப்பில் 18 சதவீதத்தினை உள்ளடக்கியிருந்தனர். நேரடி பற்று முறைமையில் பங்கேற்ற தொழில்தருநர்களின் எண்ணிக்கையும் 2009இன் 202 இலிருந்து 2010இல் 246 இற்கு அதிகரித்ததுடன் இவர்கள் 2010இல் மொத்த உறுப்பினர் சேகரிப்பில் 2.5 சதவீதத்தினை உள்ளடக்கியிருந்தனர்.

பிம்பப்படுத்தும் ஸ்கானிங் செயற்றிட்டம்

2010ஆம் ஆண்டில் இலத்திரனியல் பதிவு முகாமைத்துவ முறையையொன்றினை அதாவது பிம்பப்படுத்தல் ஸ்கானிங் செயற்றிட்டமொன்றினை அபிவிருத்தி செய்வதற்கான சாத்திய வள ஆய்வு முற்றுப் பெற்றிருக்கிறது. 2011இல் தொடங்கவுள்ள பிம்பப்படுத்தல் ஸ்கானிங் செயற்றிட்டம் அனைத்து உறுப்பினர் தகவல்களையும் இலத்திரனியல் வடிவத்தில் பேணுவதற்கு ஊ.சே. நிதியத் திணைக்களத்தினை இயலச் செய்யும். இத்திட்டத்தின் கீழ் உறுப்பினர்களின் அனைத்து முதன்மைக் கோவைகளும் ஸ்கான் செய்யப்பட்டு இலத்திரனியல் வடிவத்தில் சுவடிப்படுத்தப்படும். இது அச்சிடப்பட்ட தகவல்களை களஞ்சியப்படுத்தல், கையாளல் மற்றும் பாதுகாத்தல் போன்ற செலவுகளையும் தரவுகளையும் தகவல்களையும் சீர்ப்படுத்துவதற்கான நேரத்தினைக் குறைக்கும்.

பொதுமக்களுக்கான விழிப்புணர்வு நிகழ்ச்சித்திட்டங்கள்

ஊ.சே.நிதியத் திணைக்களம், தொழில் திணைக்களத்தின் ஒத்துழைப்புடன் யாழ் மாவட்டத்தில் இரண்டு நடமாடும் சேவைகளையும் மஸ்கெலியா, மட்டக்களப்பு மற்றும் வவுனியாவில்



ஒவ்வொரு நடமாடும் சேவையினையும் தொடர்பான இப்பிரதேசங்களில் வதியும் நிதியத்தினது உறுப்பினர்களினால் எதிர் நோக்கப்படும் பிரச்சனைகளைக் கட்டுப் படுத்துவதற்காக நடத்தியது. 2010இல் ஊ.சே. நிதியத் திணைக்களம் பொதுமக்களுக்காக “தயட்ட கிருள” மற்றும் “மனிதவளப் பணிகள் வழங்குநர்களின் பொருட்காட்சி” ஆகிய இரண்டு பொதுமக்களுக்கான கண்காட்சிகளில் பங்கேற்றது. ஊழியர் சேம நிதியத் திணைக்களம், ஆளணி முகாமைத்துவ நிறுவனத்தினால் ஒழுங்கு செய்யப்பட்ட பன்னாட்டு மனிதவள மாநாடு மற்றும் மனிதவள பணிகள் வழங்குவோர் பொருட்காட்சியில் 2010ஆம் ஆண்டிற்கான “மிகக்

கூடியளவு தகவல்களைக் கொண்ட நிலையம்” என்ற விருதினை வென்றது.

மேலும், 2010இல் ஊ.சே. நிதியத் திணைக்களம் “மீள்பதிவு செய்தல் செயற்றிட்டம் மற்றும் தனித்துவ உறுப்பினர் இலக்கமாக தேசிய அடையாள அட்டை இலக்கத்தினை வழங்குதல்” என்பது தொடர்பாக அனைத்து மாவட்ட மட்ட தொழில் அலுவலர்களுக்கும் மத்திய வங்கியின் தொடர்பான அலுவலர்களுக்கும் அறிவூட்டுவதற்காக ஒரு முழுமையான செயலமர்வொன்றினை ஒழுங்கு செய்ததுடன், இதில் தீவின் அனைத்து மாவட்டங்களையும் பிரதிநிதித்துவப்படுத்தி 150 இற்கும் கூடுதலான அலுவலர்கள் கலந்து கொண்டனர்.



ஊழியர் சேம நிதியம் 31 டிசம்பர் 2010 இல் முடிவுற்ற ஆண்டுக்கான
கொள்ளல் கொடுத்தல் கணக்கு

ரூபா.

	2010				2009
	குறிப்பு	நாணய சபை	தொழில் நினைக்களம்	மொத்தம்	மொத்தம்
வருட ஆரம்பத்தில் காசு நிலுவை		1,239,617,645	73,630,907	1,313,248,552	688,030,008
கூட்டுக: மொத்தப் பெறுகைகள்	1	144,362,611,919	748,438,377	145,111,050,296	124,198,593,405
கழிக்குக: மொத்தக் கொடுப்பனவுகள்	2	144,291,823,878	659,541,009	144,951,364,887	123,573,294,861
ஆண்டின் இறுதியில் காசு நிலுவை		1,310,405,686	162,528,275	1,472,933,961	1,313,248,552

நாணய சபை சார்பில்

உறுதிப்படுத்தப்பட்டது

ஆர் தீரசிங்க
கண்காணிப்பாளர்
ஊழியர் சேம நிதியம்

தயாரிக்கப்பட்டது

டபிள்யூ.ஜி.என்.பி. குமாரி
உதவி கண்காணிப்பாளர்
ஊழியர் சேம நிதியம்

திகதி : 21/02/11



ஊழியர் சேம நிதியம்
31 டிசெம்பர் 2010 இல் முடிவுற்ற ஆண்டுக்கான
காசுப் பாய்ச்சல் கூற்று

ரூபா.

	2010	2009
தொழிற்பாட்டு நடவடிக்கைகளிலிருந்தான காசுப்பாய்ச்சல்		
முதலீடுகளிலிருந்து பெறப்பட்ட வட்டி	87,371,269,035	74,005,090,234
திறைசேரி உண்டியல்கள், முறிகள், பங்குகள் மூலமான மூலதன இலாபம்	1,927,829,151	808,635,299
பங்கு இலாபம்	521,225,906	114,451,687
தண்டப்பணம்	258,051,071	176,518,735
ஏனைய வருமானம்	63,964,884	5,656,032
கடன் பெற்றோரிடமிருந்து பெற்றவை	468,737	501,181
செலவீனங்களுக்கான மீளளிப்பு	(24,181,672)	-
அலுவலர்களுக்கு முற்பணம்	(16,057,900)	(21,512,484)
கட்டணங்கள்	(595,234,505)	(523,731,715)
வழங்குனர்களுக்கான கொடுப்பனவுகள்	(1,912,925,563)	(1,613,064,995)
தொழிற்பாடு மூலமான காசுப் பாய்ச்சல்	87,594,409,143	72,952,543,972
செலுத்தப்பட்ட வரி	(6,943,714,351)	(10,030,770,969)
தொழிற்பாடு நடவடிக்கைகளிலிருந்து தேறிய காசு	80,650,694,791	62,921,773,003
முதலீட்டு நடவடிக்கைகளிலிருந்தான காசுப்பாய்ச்சல்		
முதலீடுகள்	(403,539,565,620)	(328,546,660,749)
முதலீடுகளின் முதிர்ச்சி	303,275,398,792	249,473,593,772
முதலீடுகள் மூலமான காசு உருவாக்கம்	(100,264,166,828)	(79,073,066,978)
நிலையான சொத்துக்களின் கொள்வனவு	(90,580,169)	(76,607,909)
முதலீட்டு நடவடிக்கைகளிலிருந்து தேறிய காசு	(100,354,746,998)	(79,149,674,886)
நிதியியல் நடவடிக்கைகளிலிருந்தான காசுப்பாய்ச்சல்		
பங்களிப்புகள்	54,795,566,382	48,711,872,661
பொது வைப்புக்கள்	(35,952,439)	42,575,410
மீளளிப்புக்கள்	(34,895,876,327)	(31,901,327,643)
நிதியியல் நடவடிக்கை மூலமான தேறிய காசு	19,863,737,616	16,853,120,427
காசு மற்றும் காசுக்கு சமமானவையில் ஏற்பட்ட (குறைவு) அதிகரிப்பு	159,685,409	625,218,544
ஆண்டின் தொடக்கத்தில் காசும் காசுக்கு சமமானவையும்	1,313,248,552	688,030,008
ஆண்டின் இறுதியில் காசும் காசுக்கு சமமானவையும் - சீராக்கலின் முன்	1,472,933,961	1,313,248,552
சீராக்கல்: தொழில் நினைக்கவந்தின் ஆண்டிறுதி காசும் காசுக்கு சமமானவையும்	(162,528,275)	(73,630,907)
ஆண்டின் இறுதியில் காசும் காசுக்கு சமமானவையும்	1,310,405,686	1,239,617,645

நாணய சபை சார்பில்

உறுதிப்படுத்தப்பட்டது



ஆர் தீரசிங்க
கண்காணிப்பாளர்
ஊழியர் சேம நிதியம்

திகதி : 21/02/11

தயாரிக்கப்பட்டது



டபிள்யூ.ஜி.என்.பி. குமாரி
உதவி கண்காணிப்பாளர்
ஊழியர் சேம நிதியம்



ஊழியர் சேம நிதியம்
31 டிசெம்பர் 2010 இல் முடிவுற்ற ஆண்டுக்கான
வருமான செலவுக் கணக்கு

ரூபா.

	2010			மொத்தம்	
	குறிப்பு	நாணய சபை	தொழில் திணைக்களம்	2010	2009
முதலீட்டு வருமானம்	3	120,870,088,116	-	120,870,088,116	109,435,029,354
ஏனைய வருமானம்	4	316,450,763	69,796,286	386,247,049	182,057,036
மொத்த வருமானம்		121,186,538,879	69,796,286	121,256,335,165	109,617,086,391
கழிக்குக - வருமான வரி		(8,987,285,936)	-	(8,987,285,936)	(7,604,329,292)
வரிக்குப் பின் தேறிய வருமானம்		112,199,252,943	69,796,286	112,269,049,229	102,012,757,099
தொழிற்படு செலவுகள் *	5	(443,433,678)	(380,603,804)	(824,037,482)	(763,094,933)
செலவுகளின் பின்னான தேறிய வருமானம்		111,755,819,265	(310,807,518)	111,445,011,747	101,249,662,165
கூட்டுக - கடந்த ஆண்டின் தேறிய வருமானம் (சீராக்கலின் பின்)	6	17,721,433	-	17,721,433	440,415,835
யகிர்ந்தளிக்கக்கூடிய தேறிய வருமானம்		111,773,540,698	(310,807,518)	111,462,733,181	101,690,078,000
கழிக்குக - நடப்பாண்டு மீளளிப்புகள் மீதான வட்டி		(1,901,083,537)	-	(1,901,083,537)	(1,656,367,786)
கழிக்குக: ஒதுக்கத்திற்கு மாற்றியது					
இலாப சம்பந்தத்தல் ஒதுக்க நிதியம்		(13,000,000,000)		(13,000,000,000)	(6,325,000,000)
கட்டிட ஒதுக்க நிதியம்		-		-	(3,000,000,000)
31.12.2010ல் உள்ள உறுப்பினர் நிலுவைகளுக்கான வட்டி @ 12.50 % (2009-13.75%)		(96,267,718,569)		(96,267,718,569)	(90,690,988,781)
அடுத்த ஆண்டுக்கு முன்கொண்டு செல்லப்பட்ட நிலுவை		604,738,592	(310,807,518)	293,931,074	17,721,433

நாணய சபை சார்பில்

உறுதிப்படுத்தப்பட்டது

ஆர் தீரசிங்க
கண்காணிப்பாளர்
ஊழியர் சேம நிதியம்

தயாரிக்கப்பட்டது

டபிள்யூ.ஜி.என்.பி. குமாரி
உதவி கண்காணிப்பாளர்
ஊழியர் சேம நிதியம்

திகதி : 21/02/11



**ஊழியர் சேம நிதியம் 31 டிசம்பர் 2010 இல் உள்ளவாறான
ஐந்தொகை**

ரூபா.

விபரம்	குறிப்பு	2010	2009
நிலையான சொத்து (தேரிய புத்தகப் பெறுமதி)	7	214,022,022	199,505,857
நீண்ட கால முதலீடு	8	854,848,352,465	719,979,977,083
		855,062,374,487	720,179,482,940
நடைமுறை சொத்துக்கள்			
தொக்குகள்		9,362,613	4,157,202
வருமதிகள் - வட்டி		28,024,941,778	27,292,211,839
வருமதிகள் - பங்களிப்பு		4,540,823,513	4,054,677,077
ஏனைய நடப்புச் சொத்துக்கள்	9	1,330,390,824	1,114,908,839
குறுகிய கால முதலீடுகள்	10	12,212,886,152	18,139,994,309
காசும் காசுக்கு சமமானவையும்	11	1,310,405,686	1,239,617,645
		47,428,810,566	51,845,566,911
நடைமுறை பொறுப்புக்கள்			
செலுத்த வேண்டிய வரி		570,723,870	273,055,014
உறுப்பினர் நன்மைகள்		2,094,146,943	1,950,620,852
செலுத்த வேண்டிய செலவுகள்		89,916,665	95,265,534
ஏனைய பொறுப்புக்கள்	12	86,046,562	53,919,384
		(2,840,834,040)	(2,372,860,784)
தேரிய நடைமுறை சொத்துக்கள்		44,587,976,526	49,472,706,128
தேரிய மொத்த சொத்துக்கள்		899,650,351,013	769,652,189,067
மிரதிநிதித்துவப் படுத்தல்			
உறுப்பினர் நிலுவைகள்	13	768,235,696,492	658,160,273,929
உறுப்பினர் நிலுவைகள் மீது செலுத்தப்படவுள்ள வட்டி		100,963,558,447	94,317,028,704
		869,199,254,939	752,477,302,633
ஒதுக்கம்			
நிறுத்திவைக்கப்பட்ட இலாபம்	14	30,157,000,000	17,157,000,000
		293,931,074	17,721,433
		30,450,931,074	17,174,721,433
நிதியத்தின் மொத்த பெறுமதி		899,650,186,013	769,652,024,067
நடைமுறைப் பொறுப்புக்கள் அல்லாதவை			
பணிக்கொடை ஏற்பாடு		165,000	165,000
தேரிய பெறுமானமும், நடப்பு பொறுப்புக்கள் அல்லாதவையும்		899,650,351,013	769,652,189,067

நாணய சபை சார்பில்

உறுதிப்படுத்தப்பட்டது

ஆர் தீரசிங்க
கண்காணிப்பாளர்
ஊழியர் சேம நிதியம்

திகதி : 21/02/11

தயாரிக்கப்பட்டது

டபிள்யூ ஜி.என்.பி. குமாரி
உதவி கண்காணிப்பாளர்
ஊழியர் சேம நிதியம்



ஊழியர் சேம நிதியம் 31 டிசம்பர் 2010 இல் உள்ளவாறான
முதலீடு அட்டவணை

ரூபா

2009 ரூபா						2010					
முகப் பெறுமதி	கிரயம்	பதிவளித்த பெறுமதி	சந்தைப் பெறுமதி	புத்தகப் பெறுமதி	முதலீடுகளின் வகை	முகப்பெறுமதி	கிரயம்	பதிவளித்த பெறுமதி	சந்தைப் பெறுமதி	புத்தகப் பெறுமதி
56,583,253,000	56,583,253,000	56,583,253,000	56,583,253,000	56,583,253,000	ரூபா கடன்	15	40,921,000,000	40,921,000,000	40,921,000,000	40,921,000,000	40,921,000,000
718,716,597,000	621,273,821,011	658,508,018,283	710,633,125,575	659,537,707,930	திறைசேரி முற்கள்	16	814,451,264,000	718,304,004,030	768,387,815,622	824,705,423,137	768,900,946,449
419,700,000	400,162,503	402,648,389	404,759,460	402,648,389	திறைசேரி உடன்படிக்கை	17	5,969,000,000	5,569,659,745	5,936,349,431	5,941,779,880	5,936,349,431
3,462,000,000	3,462,000,000	3,462,000,000	3,462,000,000	3,462,000,000	மின்சாரங்களை ஒப்பந்தங்கள்	18	1,357,000,000	1,357,000,000	1,357,000,000	1,357,000,000	1,357,000,000
7,700,000,000	7,695,493,105	7,699,109,749	7,699,109,749	7,705,789,949	தொகுதிக் கடன்கள்	19	5,365,000,000	5,365,000,000	5,365,000,000	5,365,000,000	5,365,000,000
500,000,000	500,000,000	500,000,000	500,000,000	500,000,000	பிணையாளர் கடன் ஆணைகள்	19	500,000,000	500,000,000	500,000,000	500,000,000	500,000,000
111,980,687	67,100,000	102,111,938	102,111,938	102,111,938	நம்பிக்கை சான்றிதழ்	19	494,228,081	409,924,098	420,997,690	420,997,690	420,997,690
-	6,877,822,908	6,877,822,908	9,176,661,052	6,851,351,216	பட்டியலிடப்பட்ட பங்குகள்	20	-	39,133,587,926	39,133,587,926	57,025,139,417	39,179,836,078
-	2,975,625,000	2,975,625,000	-	2,975,625,000	பட்டியலிடப்படாத பங்குகள்	20	-	4,480,625,000	4,480,625,000	4,480,625,000	4,480,625,000
787,493,530,687	699,835,277,527	737,110,589,268	791,536,645,774	738,120,487,422	மொத்தம்	21/22	869,057,492,081	816,040,800,799	866,502,375,668	940,716,965,124	867,061,754,648

நாணய சபை சார்பில்

உறுதிப்படுத்தப்பட்டது

ஆர் தீர்திங்க
கண்காணிப்பாளர்
ஊழியர் சேம நிதியம்

திகதி : 21/02/11

தயாரிக்கப்பட்டது

டபிள்யூ ஜி.என்.பி. குமாரி
உதவி கண்காணிப்பாளர்
ஊழியர் சேம நிதியம்



ஊழியர் சேம நிதியம் 31 டிசம்பர் 2010 இல் முடிவற்ற ஆண்டுக்கான உறுப்பினர் சேவம் / உடமை மாற்றங்களின் கூற்று

ரூபா.

விபரம்	உறுப்பினர் நிலுவைகள்	கட்டிட ஒதுக்க நிதி	தொழில்நுட்ப மேம்பாட்டு ஒதுக்கம்	இலாப சம்பந்தத்தல் ஒதுக்கம்	பொது ஒதுக்கம்	நிறுத்தி வைக்கப்பட்ட இலாபம்	பொது வைப்புக் கணக்கு	மொத்தம்
2008.12.31. இல் உள்ள படி நிலுவை முன்னைய ஆண்டு சீராகக்கம் ஆண்டுக்கான தேறிய இலாபம் - 2009 தேறிய பங்களிப்பு செலுத்தப்பட்ட உறுப்பினர் வட்டி - 2009 உறுப்பினர் வட்டி (2009: 13.75%) நிறுத்தி வைக்கப்பட்ட இலாபத்திலிருந்து மாற்றம்	644,730,669,411 -	157,000,000	350,000,000	675,000,000	6,650,000,000	438,713,200 1,702,635 101,249,662,165 (1,656,367,785) (90,690,988,781) (9,325,000,000)	224,687,747 49,831,399	653,226,070,358 1,702,635 101,249,662,165 16,572,214,235 (1,656,367,785) -
2009.12.31 இல் உள்ளபடி நிலுவை 2009 முன்னைய ஆண்டு சீராகக்கம் ஆண்டுக்கான தேறிய இலாபம் - 2010 தேறிய பங்களிப்பு செலுத்தப்பட்ட உறுப்பினர் வட்டி உறுப்பினர் வட்டி 2010 12.50% நிறுத்தி வைக்கப்பட்ட இலாபத்திலிருந்து மாற்றம்	751,944,041,028 20,683,256,121 96,267,718,569	3,157,000,000	350,000,000	7,000,000,000	6,650,000,000	17,721,434 111,445,011,747 (1,901,083,537) (96,267,718,569) (13,000,000,000)	274,519,146 29,720,075	769,393,281,608 111,445,011,747 20,712,976,196 (1,901,083,537) -
2010-12-31 ல் நிலுவை	868,895,015,717	3,157,000,000	350,000,000	20,000,000,000	6,650,000,000	293,931,075	304,239,221	899,650,186,013



ஊழியர் சேம நிதியம்

2010 ஆம் ஆண்டு டிசெம்பர் 31 இல் முடிவடைந்த ஆண்டுக்கான நிதி அறிக்கைக்கான குறிப்புகள்

1. பொதுவான கணக்கீட்டுக் கொள்கைகள்

- I. நிதியத்தின் அறிக்கையிடப்பட்ட பெறுபேறுகளும் நிதியியல் கூற்றுக்களும் வரலாற்றுச் செலவு மரபினைப் பயன்படுத்தி இலங்கையின் பட்டயக் கணக்காளர் நிறுவனத்தினால் குறித்து பொதுவாக ஏற்றுக் கொள்ளப்பட்ட கணக்கீட்டுக் கொள்கைகளுக்கும் இலங்கை கணக்கீட்டு நியமனங்களுக்கும் இசைவாக தயாரிக்கப்பட்டுள்ளன.
- II நிதியத்தின் நிதியியல் கூற்றுக்கள் இலங்கை மத்திய வங்கியின் ஊழியர் சேம நிதித் திணைக்களத்தினையும் தொழில் திணைக்களத்தின் ஊழியர் சேமநிதியப் பிரிவையும் உள்ளடக்குகின்றன.
- III. ஐந்தொகை தயாரிக்கப்பட்ட பின்னரான நிகழ்வுகளின் முக்கியமான விடயங்கள் கருத்திற் கொள்ளப்பட்டுள்ளன. எனினும் இவ்வாறான சீராக்கங்கள் ஏதும் மேற்கொள்ளப்படவில்லை.
- IV. வருமான வரிப்பொறுப்பு மற்றும் பெறப்படவுள்ள வட்டி மீதான வரி என்பவற்றையும் உள்ளடக்கி தெரிந்த அனைத்துப் பொறுப்புக்களுக்கும் ஏற்பாடுகள் மேற்கொள்ளப்பட்டுள்ளன.

2. ஐந்தொகை

(அ) சொத்துக்களும் அவற்றின் மதிப்பீட்டுக்கான அடிப்படைகளும்

I. கையிருப்புகள்

எழுது கருவிகளின் கையிருப்பு கிரயத்தில் மதிப்பீடு செய்யப்பட்டுள்ளது.

II பெறப்படவுள்ள வட்டி

2010 திசெம்பர் 31 இல் நிதியத்தினால் வைத்திருக்கப்பட்ட ஒவ்வொரு முதலீட்டின் மீதும் கடைசியாக வட்டி செலுத்தப்பட்ட நாளிலிருந்து 2010 ஆம் ஆண்டு திசெம்பர் 31 வரையில் செலுத்தப்படவுள்ள வட்டி அவற்றின் சம்பந்தப்பட்ட வட்டி வீதங்களில் குறிப்பிடப்பட்டுள்ள படி கணிப்பிடப்பட்டது.

III முதலீடுகளின் பெறுமதி

எல்லா முதலீடுகளும் பதிவளித்த பெறுமதியில் காட்டப்பட்டுள்ளன, மேலும் கணக்குளில் குறுகிய கால முதலீட்டின் சந்தை விலை வீழ்ச்சிக்கு சீராக்கங்கள் மேற்கொள்ளப்பட்டன. 2010.12.31 காணப்பட்ட சந்தை விலை விகிதங்களுக்கேற்ப நிலையான வருமான முதலீடுகளுக்கு விலையிடல் மேற்கொள்ளப்பட்டது. பங்குகளின் சந்தைப் பெறுமதி கொழும்பு பங்குச்சந்தையில் 2010-12-31 இல் பிரசுரிக்கப்பட்ட விலையின் அடிப்படையில் கணிக்கப்பட்டது.

IV வரிச் செலவினம்

ஊ.சே.நி. 01.09.2006 முதல் திறைசேரி முதலீட்டுப் பட்டியலை வரிக்கு பின் சராசரி நிறையிடப்பட்ட கிரயத்திற்கு மாற்றியதுடன் உடனடியாக பதிவழிக்கும் முறையையும் பின்பற்றுகின்றது. மேலும், திறைசேரி முறிகள் மீதான தடுத்து வைக்கப்பட்ட வரியினை மூலதனமாக்குவதால் திறை சேரி முறிகள் வரிக்குப்பிந்திய பெறுமதியில் பதிவுசெய்யப்படுகின்றதுடன் செயற்திறன் வட்டி வீதத்தில் பதிவழிப்பு செய்யப்படுகின்றது. இதற்கிணங்க, 01-09-2006 இற்கு பின்னர் நிறுத்தி வைக்கப்பட்ட வரி (WHT) தனியொரு கூறாக கணக்கறிக்கைகளில் பதிவு செய்யப்படுவதில்லை. எனவே, 01-09-2006 இற்கு பின் நிறுத்தி வைக்கப்பட்ட வரியின் தொகை வரிச் செலவினக் கணக்கின் கீழ் பதிவு செய்யப்படுவதில்லை.



V நிலையான சொத்துக்களும் பெறுமானத் தேய்வும்

நிதியத்துக்குச் சொந்தமான நிலையான சொத்துக்கள் ஒன்று சேர்ந்த பெறுமானத் தேய்வு கழிக்கப்பட்ட தேறிய புத்தகப் பெறுமதியில் காட்டப்பட்டுள்ளன. பெறுமானத் தேய்வானது நேர்கோட்டு முறையில் பதிவுகிக்கப்படுகின்றது. அதற்காக பின்வரும் பெறுமான தேய்வு வீதங்கள் பின்பற்றப்படுகின்றது.

கணணியும் மென்பொருளும் 50%, அலுவலக உபகரணங்கள் 25%, பொறியும் இயந்திரமும் 25%, தளபாடம் பொருத்துக்கள் 10%, மோட்டார் வாகனங்கள் 20%, கட்டிடம் 2% தற்பொழுது நிதியத்தினால் பயன்படுத்தப்படும் சில அலுவலக தளபாடங்கள் இலங்கை மத்திய வங்கியின் செயலக திணைக்களத்திலிருந்து திருப்பிச் செலுத்துவதற்கு பெறப்பட்டவையாகும். எனவே அவை கணக்கில் எடுத்துக் கொள்ளப்படவில்லை.

VI பெறப்பட்டவுள்ள உதவு தொகைகள்

சம்பந்தப்பட்ட மாதமொன்றுக்கான பெறப்பட்டவுள்ள உதவுத்தொகை தொடரும் மாதத்தில் பெறப்படும். 2010 ஆம் ஆண்டு திசெம்பர் மாதத்துக்கான உதவுத்தொகைகள் 2011ஆம் ஆண்டு சனவரியில் பெறப்பட்ட அளவுக்கு மதிப்பிடப்பட்டுள்ளதோடு அதன்படி கணக்கிடப்பட்டுள்ளன.

VII பல்வகை கடன் வழங்கியோரும் ஏனைய நிலுவைகளும்

பல்வகைக் கடன் வழங்கியோரும் ஏனைய பெறப்பட உள்ளவையும் அவை பெறப்படுவதற்கு மதிப்பிடப்பட்டுள்ளது என கருதி கணக்குகளில் குறிப்பிடப்பட்டுள்ளன.

(ஆ) பொறுப்புக்கள்

I கோரப்பட்டாத நன்மைகள்

உறுப்பினர்களுக்கு அல்லது நன்மை பெறுநர்களுக்கு செலுத்தப்பட வேண்டிய ஊழியர் சேமலாப நிதிய நன்மைகள் ஏதேனும் காரணிகளின் காரணமாக ஆண்டிறுதி வரை செலுத்தப்படாவிட்டால் அவை மீளக் கோரப்படும்வரை கோரப்பட்டாத நன்மைகள் கணக்கில் செலவு வைக்கப்படும்.

II தடுத்து வைக்கப்பட்ட நன்மைகள்

தொழில் ஆணையாளரின் அறிவுறுத்தல்களின்படி தடுத்து வைக்கப்பட்ட ஊழியர் சேமலாப நிதி நன்மைகள் அவற்றினை விடுவிப்பதற்கான அறிவுறுத்தல்கள் பெறப்படும் வரை தடுத்து வைக்கப்பட்ட நன்மைகள் எனக் காட்டப்படுகின்றன. அத்தகைய செலவுகள் இக்கணக்கில் ஒரு கணக்கீட்டுக் காலத்துக்கு மேலாக தடுத்து வைக்கப்படுவதில்லை.

III குறை / மிகைக் கொடுப்பனவுகள் (மீளவிப்புகள்)

குறைக் கொடுப்பனவு மற்றும் மிகைக் கொடுப்பனவு (மீளளிக்கப்பட்டுள்ள) கணக்குளில் காட்டப்பட்டுள்ள நிலுவைகள் பகுதியளவு கொடுப்பனவு ஒன்றின் மூலமாக நன்மைகள் செலுத்தப்படும் வரை செலவு வைக்கப்பட்ட உதவு தொகைகளை பிரதிநிதித்துவப்படுத்துகின்றன.

IV வட்டி வருமானத்தின் மீது செலுத்தப்பட்டவுள்ள வரி

முதலீட்டு வருமானத்தின் மீது செலுத்தப்பட்டவுள்ள வரியின் அளவுக்கு வருமான வரிக்கான பொறுப்பு கணிக்கப்படுகின்றது. நிதியத்தின் வருமானவரி பொறுப்பானது வட்டி மற்றும் பங்கிலாபங்கள் என்பவற்றிலிருந்து வரி பெறப்பட்ட மொத்த வருமானத்தின் 10% ஆகும். உள்நாட்டு அரசிறைச் சட்டத்திலிருந்து விலக்களிக்கப்பட்டுள்ளதால் திறைசேரி முறிகள் மற்றும் பங்குகளில் இருந்தான மூலதன நன்மைகளின் மீது வரிப் பொறுப்பு கிடையாது.



3. வருமானச் செலவுக் கணக்கு

I முதலீட்டு வருமானம்

முதலீடுகளிலிருந்து பெறப்படவுள்ள வருமானம் அட்டுறு கோட்பாட்டின் அடிப்படையில் கணிக்கப்படுகின்றது.

II பங்கிலாபங்கள்

கொடுப்பனவுகளை பெற்றுக் கொள்வதற்கான நிதியத்தின் உரித்து நிறுவப்படும் போது பங்கிலாப வருமானங்கள் கருத்திற் கொள்ளப்படுகின்றன.

III பொறுப்புக்களுக்கான ஏற்பாடுகள்

பொறுப்புக்கள், நிலையான சொத்துக்களின் பெறுமானத் தேய்வுக்குமான ஏற்பாடுகள் மேற்கொள்ளப்பட்ட பின்னரே செலவுக்கு மேலாக வருமானத்தின் மிகை பெறப்படுகின்றது.

IV திரண்ட செலவுகள்

மத்திய வங்கியினாலும் தொழில் திணைக்களத்தினாலும் நிதியத்தை நடாத்திச் செல்வதில் ஏற்படும் அனைத்துச் செலவுகளும் அதனது செலவாக அறிவிக்கப்படுகின்றது.

V முன்னைய ஆண்டுக்கான சீராகம்

முன்னைய ஆண்டின் வருமானக் கூற்றில் முன்னால் கொண்டு செல்லப்பட்ட நிலுவைக்கு அவசியமான சீராகங்கள் மேற்கொள்ளப்பட்ட பின்னர் முன்னைய ஆண்டின் சீராகங்களுக்கான ஆண்டு இறுதி நிலுவை காட்டப்படுகின்றது.

VI ஒதுக்கங்கள்

இவ்வாண்டில் இலாப சம்பந்தத்தல் ஒதுக்கத்திற்கு ரூபா 13 பில்லியன்.

4. பெறுகைகள் கொடுப்பனவுகள் கணக்கு

I பெறுகைகள்

பெறுகைகள் எனக்காட்டப்படும் தொகைகள் இவ்வாண்டில் காசு வடிவில் பெறப்பட்ட பெறுகைகளாகும்.

II கொடுப்பனவுகள்

காசு வடிவிலான அனைத்துக் கொடுப்பனவுகளும் உள்ளடக்கப்பட்டுள்ளன.



ஊழியர் சேம நிதியம்
கொள்எல் கொடுத்தல் கணக்குக்கான குறிப்புகள் 2010

01. பெறுகைகள்

ரூபா.

பெறுகைகள்	2010			2009
	நாணய சபை	தொழில் திணைக்களம்	மொத்தம்	மொத்தம்
பங்களிப்புகள்	54,795,566,382	-	54,795,566,382	48,711,872,661
ஊ.சே.நி.செலவுகளின் அறவீடுகள் - ஊ.சே.நி. மத்திய வங்கி	-	459,711,114	459,711,114	336,493,752
தொழில் திணைக்களம்	-	64,194,944	64,194,944	-
பொது வைப்புக் கணக்கு (ஊ.சே.நி. உதவு தொகை)	-	218,946,248	218,946,248	208,856,911
வருமானம் முதலீடுகள் மீதான வட்டி	87,371,269,035	-	87,371,269,035	74,005,090,234
கழிக்குக - வருமான வரி	(202,071,301)	-	(202,071,301)	(256,011,415)
	87,169,197,734		87,169,197,734	73,749,078,819
தண்டப்பணம்	257,163,221	887,850	258,051,071	176,518,735
திறைசேரி உண்டியல் மீதான மூலதன இலாபம்	874,344,583	-	874,344,583	593,307,440
பங்குகள் மூலமான மூலதன இலாபம்	1,053,484,568	-	1,053,484,568	215,327,859
பங்கிலாபம்	521,225,906	-	521,225,906	114,451,687
பல்வகை வருமானம்	59,267,404	4,697,480	63,964,884	5,656,032
கடன்பட்டோர்	468,737	-	468,737	501,181
முற்பணங்களின் தீர்ப்பு	1,523,000	741	1,523,741	1,098,510
கோரப்படாத நன்மைகள்	(369,629,616)	-	(369,629,616)	85,349,819
மொத்தம்	144,362,611,919	748,438,377	145,111,050,296	124,198,513,405



ஊழியர் சேம நிதியம்
கொள்எல் கொடுத்தல் கணக்குக்கான குறிப்புக்கள் 2010

02. கொடுப்பனவுகள்

ரூபா.

	2010			2009
	நாணய சபை	தொழில் திணைக்களம்	மொத்தம்	மொத்தம்
மீளளிப்புக்கள்	34,015,304,675	-	34,015,304,675	31,389,440,891
முதலீடுகள்	403,539,565,620	-	403,539,565,620	328,546,660,749
கழிக்குக - முதிர்ச்சி பெறுகைகள்	(303,275,398,792)	-	(303,275,398,792)	(249,473,593,772)
	100,264,166,828		100,264,166,828	79,073,066,978
செலுத்திய WHT	6,738,380,510	-	6,738,380,510	9,760,400,994
தொழிற்படு செலவுகள்	351,114,889	244,119,616	595,234,505	523,731,715
			-	-
வருமான வரி கடன் கொடுநருக்கான கொடுப்பனவுகள்	1,912,925,563	-	1,912,925,563	1,613,064,995
மீளளிப்பு நன்மைகளில் நிறுத்தி வைத்த வருமான வரி	3,262,541	-	3,262,541	14,358,561
செலவுகள் மீள் செலுத்துகை - தொழில் திணைக்களம்	483,892,786	-	483,892,786	336,493,752
குறை/மிகை கொடுப்பனவுகள் மீளளிப்பு	510,942,036	-	510,942,036	597,236,572
நிலையான சொத்து கொள்வனவு	8,817,049	81,763,120	90,580,169	76,607,909
முற்பணங்கள் - ஊழியர்கள்	(36,000)	-	(36,000)	51,500
- பல்வகை	3,053,000	78,759,585	81,812,585	22,559,494
பொது வைப்புக் கணக்கு (ஊ.சே.நி. பங்களிப்பு)	-	254,898,688	254,898,687	166,281,501
மொத்தம்	144,291,823,878	659,541,009	144,951,364,887	123,573,294,861



**ஊழியர் சேம நிதியம்
வருமான கூற்றுக்கான குறிப்புகள் 2010**

03. முதலீட்டு வருமானம்

ரூபா.

வட்டி வருமானம்	2010			2009
	நாணயசபை	தொழில் திணைக்களம்	மொத்தம்	மொத்தம்
இலங்கை ரூபாய்க் கடன்	6,259,603,902	-	6,259,603,902	7,697,071,841
திறைசேரி முறிகள் (குறுகியகாலம்)	1,108,260,092	-	1,108,260,092	1,636,500,886
திறைசேரி முறிகள் (நீண்டகாலம்)	80,314,106,740	-	80,314,106,740	68,797,232,704
திறைசேரி உண்டியல்கள்	400,466,071	-	400,466,071	3,280,664
மீள் கொள்வனவு ஆவணம்	265,921,103	-	265,921,103	437,738,013
பட்டியலிட்ட தொகுதிக்கடன்	10,846,356	-	10,846,356	4,243,256
பட்டியலிடப்படாத தொகுதிக்கடன்	742,156,293	-	742,156,293	1,151,269,506
நம்பிக்கை சான்றிதழ்	12,669,660	-	12,669,660	30,779,826
அடகுச் சான்றிதழ்	50,511,233	-	50,511,233	50,511,233
PTC	-	-	-	1,648,713
மொத்தம்	89,164,541,451	-	89,164,541,451	79,810,276,642
பங்கிலாபம் - பட்டியலிட்ட சாதாரண பங்கு	528,044,064	-	528,044,064	132,301,053
பங்கிலாபம் - பட்டியலிடப்படாத சாதாரண பங்கு	-	-	-	187,500
பங்கிலாபம் - பட்டியலிடப்படாத முன்னுரிமைப் பங்கு	81,764,547	-	81,764,547	-
மூலதன இலாபம் / நட்டம் - திறைசேரி முறி (குறுகியகாலம்)	871,128,139	-	871,128,139	593,288,401
மூலதன இலாபம் / நட்டம் - திறைசேரி முறி (நீண்டகாலம்)	3,216,444	-	3,216,444	-
மூலதன இலாபம் / நட்டம் - சாதாரண பங்கு (குறுகிய காலம்)	388,649,551	-	388,649,551	16,008,682
மூலதன இலாபம் / நட்டம் - சாதாரண பங்கு (நீண்ட காலம்)	664,835,017	-	664,835,017	199,319,177
பதிவளித்தலின் இலாபம் நட்டம் - திறைசேரி முறி (நீண்டகாலம்)	29,060,409,138	-	29,060,409,138	27,336,166,404
பதிவளித்தலின் இலாபம் / நட்டம் - பட்டியலிடாத தொகுதிக்கடன்	890,251	-	890,251	1,128,269
மூலதன இலாபம் / நட்டம் - சாதாரண பங்கு குறுகிய காலம்	172,111,383	-	172,111,383	19,225,169
மூலதன இலாபம் நட்டம்-சந்தை விலையாக்கல் திறைசேரி முறிகள்	(65,501,869)	-	(65,501,869)	1,327,128,057
ஏனைய முதலீட்டு வருமானம்	31,705,546,665	-	31,705,546,665	29,624,752,713
மொத்த முதலீட்டு வருமானம்	120,870,088,116	-	120,870,088,116	109,435,029,354

04. ஏனைய வருமானம்

ரூபா.

	2010			2009
	நாணயசபை	தொழில் திணைக்களம்	மொத்தம்	மொத்தம்
தண்டப்பணம்	257,163,221	-	257,163,221	176,518,735
கட்டணவருமானம் - திறைசேரிமுறி கடன்கள்	58,735,290	-	58,735,290	-
மேலதிக பங்களிப்பு	20,139	-	20,139	15,806
வட்டி - வீடமைப்பு கடன்மீள்செலுத்துகை	365,155	-	365,155	176,119
ஏனைய வருமானம்	166,958	69,796,286	69,963,244	5,346,377
மொத்தம்	316,450,763	69,796,286	386,247,049	182,057,037



**ஊழியர் சேம நிதியம்
வருமானச் செலவுக் கணக்கிற்கான குறிப்புகள் 2010**

05. தொழிற்படு செலவுகள்

ரூபா.

	2010		2009	
	நாணயச்சபை	தொழில் திணைக்களம்	மொத்தம்	மொத்தம்
ஆளணிச் செலவுகள்	220,367,845	193,889,346	414,257,191	370,193,565
நிர்வாகச் செலவுகள்	188,578,278	179,570,754	368,149,032	356,962,635
நிதிச் செலவுகள்	34,487,555	7,143,704	41,631,259	35,938,733
மொத்தம்	443,433,678	380,603,804	824,037,482	763,094,933

06. சீராக்கங்களுக்குப் பின்னரான வருமானச் செலவுகள் கணக்கின் நிலுவை முன் கொண்டு வந்தது

ரூபா.

தொழிற்படு செலவுகள்	2010	2009
முன்னர் குறிப்பிட்டவாறான கொண்டு வரப்பட்ட மீதி	17,721,433	17,721,433
கடந்த ஆண்டுச் சீராக்கம் - நாணய சபை	-	1,702,634
கடந்த ஆண்டுச் சீராக்கம் - தொழில் திணைக்களம்	-	-
சீராக்கங்களின் பின்னர் 31 டிசம்பரில் இருந்தவாறான மீதி	17,721,433	19,424,067



ஊழியர் சேம நிதியம்
ஐந்தொகைக்கான குறிப்புகள் 2010

07. சேர்த்துக்கள், பொறிகள், அலுவலக உபகரணங்கள்

சொத்து வகை	கிரயம்		தேயமான ஏற்பாடு		தேறிய புத்தக பெறுமதி		2010	2009
	நாயை சபை	தொழில் திணைக்களம்	நாயை சபை	தொழில் திணைக்களம்	நாயை சபை	தொழில் திணைக்களம்	மொத்தம்	மொத்தம்
கட்டிடவாக்கம்	-	75,457,741	-	579,904	-	74,877,837	74,877,837	25,280,964
கணனி உபகரணங்கள்	50,081,151	244,581,770	44,973,102	238,658,853	5,108,049	5,922,917	11,030,966	57,989,042
அலுவலக தளபாடங்கள்	11,345,672	30,435,205	7,618,040	18,124,609	3,727,632	12,310,596	16,038,228	20,095,268
அலுவலக உபகரணங்கள்	5,387,013	167,382,034	4,116,805	120,561,201	1,270,208	46,820,833	48,091,041	73,927,664
மே. வாகனம்	-	93,293,764	-	32,587,160	-	60,706,604	60,706,604	14,302,470
கணனி மென்பொருள்	22,225,506	-	19,021,775	-	3,203,731	-	3,203,731	7,796,925
ஏனையவை	1,871,909	352,104	1,798,294	352,104	73,615.54	-	73,616	113,524
மொத்தம்	90,911,250	611,502,617	77,528,015	410,863,831	13,383,235	200,638,787	214,022,022	199,505,857

ரூபா.



ஊழியர் சேம நிதியம் ஐந்தொகைக்கான குறிப்புகள் 2010

08. நீண்டகால முதலீடு

	நாணயசபை	
	2010	2009
இலங்கை அரச ரூபாய்க்கடன்	40,921,000,000	56,583,253,000
திறைசேரி முறிகள் - நீண்டகாலம்	764,965,976,766	645,452,337,564
பட்டியலிட்ட சாதாரண பங்குகள் - நீண்டகாலம்	38,195,269,040	6,661,375,662
பட்டியலிட்ட சாதாரண பங்குகள் - நீண்டகாலம்	3,475,625,000	2,975,625,000
பட்டியலிட்ட முன்னுரிமைப் பங்குகள்	1,005,000,000	-
பட்டியலிட்ட தொகுதிக் கடன்	200,000,000	-
பட்டியலிட்ட தொகுதிக் கடன்	5,665,000,000	8,205,789,949
நம்பிக்கை சான்றிதழ்கள்	420,997,690	102,111,939
ஆரம்ப மீதி இணக்கம்	(516,031)	(516,031)
மொத்தம்	854,848,352,465	719,979,977,083

09. ஏனைய நடைமுறை சொத்துக்கள்

	2010		2009	
	நாணயசபை	தொழில் திணைக்களம்	மொத்தம்	மொத்தம்
பெறவேண்டிய பங்கிலாபம்	76,002,488	-	76,002,488	13,045,500
ஏனைய வருமதிகள்	1,734,293	-	1,734,293	8,596,825
பெறவேண்டிய வரி	709,529,389	-	709,529,389	738,836,198
முற்பணம்	7,334,173	10,893,006	18,227,179	7,339,820
ஏனைய நடைமுறை சொத்துக்கள்	111,609,630	88,628,423	200,238,053	111,801,745
CGI கணக்கு	-	324,659,422	324,659,422	234,938,752
மீளப்பெறக்கூடிய வைப்பு	-	-	-	350,000
மொத்தம்	906,209,973	424,180,851	1,330,390,824	1,114,908,839

10. குறுகியகால முதலீடு

	நாணய சபை	
	2010	2009
திறைசேரி முறிகள்	3,934,969,683	14,085,370,366
திறைசேரி உண்டியல்கள்	5,936,349,431	402,648,389
பட்டியலிட்ட சாதாரண பங்குகள்	984,567,038	189,975,554
மீள் கொள்வனவு ஒப்பந்தங்கள்	1,357,000,000	3,462,000,000
மொத்தம்	12,212,886,152	18,139,994,309

11. காசும் காசுக்கு சமமானவையும்

	நாணய சபை	
	2010	2009
இலங்கை வங்கி பிரதான கணக்கு	1,219,917,097	1,117,212,292
இலங்கை வங்கி வரி செலுத்த வேண்டிய கணக்கு*	(36,627,163)	(1,912,465)
இலங்கை வங்கி 7வது கணக்கு*	(12,731,370)	(14,404,174)
இலங்கை வங்கி 6வது கணக்கு*	33,053	33,053
மக்கள் வங்கி	132,201,967	132,273,566
SLIP கணக்கு	6,778,619	6,413,494
RTGS கணக்கு	825,664	-
சில்லறை காசு	7,820	1,880
மொத்தம்	1,310,405,686	1,239,617,645

குறிப்பு*: கணக்குகளில் வங்கி மேலதிக பற்று காணப்பட்ட போதிலும், உண்மையில் சாதகமான மீதியே காணப்பட்டது.



ஊழியர் சேம நிதியம் ஐந்தொகைக்கான குறிப்புகள் 2010

12. ஏனைய நடைமுறை பொறுப்புகள்

ரூபா.

	2010		2009	
	நாணய சபை	தொழில் திணைக்களம்	மொத்தம்	மொத்தம்
செலுத்த வேண்டிய பங்களிப்பு ஊ.சே.நிதி	30,040	1,305,370	1,335,410	1,181,346
செலுத்த வேண்டிய பங்களிப்பு ஊ.ந.நிதி	(172)	-	(172)	(172)
செலுத்த வேண்டிய கணக்குகள் - இருப்புகள்	924,440	-	924,440	4,254,097
செலுத்த வேண்டிய கணக்குகள் சேவை	66,967	-	66,967	60,541
செலுத்த வேண்டிய கணக்குகள் மீளளிப்புகள்	1,027,907	-	1,027,907	100,184,483
செலுத்த வேண்டிய கணக்குகள் முதலீடு	82,692,011	-	82,692,011	(51,760,912)
மொத்தம்	84,741,192	1,305,370	86,046,562	53,919,384

13. உறுப்பினர் நிலுவை

ரூபா.

	2010.01.01 ல் நிலுவை	செலவு வைத்தது	வரவு வைத்தது	2010.12.31 ல் நிலுவை
நடப்பாண்டின் பங்களிப்பு 1ம் இல க/கு	51,181,854,365	66,145,231,557	58,890,600,434	58,436,485,488
கூற்றுப்படுத்திய பங்களிப்பு 2ம் இல க/கு	602,323,237,565	137,214,041,781	34,267,507,262	705,269,772,083
தொழில் ஆணையாளர் பங்களிப்பு க/கு இல-1	3,322,832,634	789,525,791	626,728,899	3,485,629,526
U/P O/P பங்களிப்பு	792,709,550	266,559,686	202,601,158	856,668,078
1997/98 க்கான பங்களிப்பு - க/கு	193,376	-	-	193,376
உறுப்பினர் பங்களிப்புக் க/கு*	6,184,835	71,876,375,489	71,876,271,505	6,288,820
கோரப்படாத மீளளிப்புகள்	489,494,789	192,058,669	558,865,593	122,687,865
நிறுத்தி வைக்கப்பட்ட மீளளிப்புகள்	5,847,977	10,890,363	6,940,247	9,798,093
பகுதிக் கொடுப்பனவு மீளளிப்புகள் (U/P O/P மீளளிப்பு)	(236,600,307)	544,475,717	(563,941,469)	(256,066,059)
பொது வைப்புக் க/கு	274,519,146	218,946,247	(189,226,172)	304,239,221
மொத்தம்	658,160,273,929	277,258,105,300	165,676,347,457	768,235,696,492

* தொங்கல் பெறுவனவு க/கு என பெயர் மாற்றப்பட்டது

14. ஒதுக்கம்

ரூபா.

	2010-01-01ல் நிலுவை	வருடத்தில் ஏற்பட்ட மாற்றம்	2010-12-31ல் நிலுவை
கட்டிட ஒதுக்கம்	3,157,000,000	-	3,157,000,000
தொழில்நுட்ப மேம்பாட்டு ஒதுக்கம்	350,000,000	-	350,000,000
இலாப சம்பந்தத்தல் ஒதுக்க நிதி	7,000,000,000	13,000,000,000	20,000,000,000
பொது ஒதுக்கம்	6,650,000,000	-	6,650,000,000
மொத்தம்	17,157,000,000	13,000,000,000	30,157,000,000



ஊழியர் சேம நிதியம் முதலீட்டு கூற்றுக்கான குறிப்புகள் 31.12.2010

15. இலங்கை ரூபாய்க் கடன்

பாதுகாப்பு ஆவணம்	முகப்பெறுமதி	கிரயம்	சந்தைப் பெறுமதி
2009-2015	19,600,000,000	19,600,000,000	19,600,000,000
2009-2015 A	500,000,000	500,000,000	500,000,000
2009-2015 A	1,000,000,000	1,000,000,000	1,000,000,000
2009-2015 A	1,000,000,000	1,000,000,000	1,000,000,000
2009-2015 A	1,000,000,000	1,000,000,000	1,000,000,000
2010-2017	15,471,000,000	15,471,000,000	15,471,000,000
2010-2017	550,000,000	550,000,000	550,000,000
2010-2017	1,800,000,000	1,800,000,000	1,800,000,000
மொத்தம்	40,921,000,000	40,921,000,000	40,921,000,000



ஊழியர் சேம நிதியம் முதலீட்டு கூற்றுக்கான குறிப்புகள் 31.12.2010

16. திறைசேரி முறிகள்

ரூபா.

	முகப் பெறுமதி	பதிவளித்த பெறுமதி	கிரயம்	சந்தைப் பெறுமதி
குறுகிய காலம்				
11.75 % 2014B	9,000,000	9,421,841	9,421,841	9,741,591
11.75%2015A	3,116,000,000	2,966,823,150	2,966,823,150	3,384,714,492
6.50%2015A	600,000,000	543,674,923	543,674,923	540,513,600
மொத்தம்	3,725,000,000	3,519,919,914	3,519,919,914	3,934,969,683
நீண்ட காலம்				
15.50%2011A	15,814,000,000	15,792,047,121	15,118,052,356	15,864,747,126
07.00%2011A	24,375,000,000	24,282,114,919	20,859,769,061	24,369,661,875
14.50%2011A	17,140,000,000	17,058,667,844	16,016,531,191	17,288,055,320
15.50%2011B	6,636,000,000	6,656,757,188	6,851,212,920	6,721,697,304
14.50%2011B	25,672,000,000	25,247,715,759	23,546,781,249	26,491,938,008
12.00%2011A	26,575,000,000	26,903,861,398	27,420,116,811	27,232,066,875
07.00%2011B	28,726,000,000	27,496,564,849	22,007,248,221	28,689,374,350
14.50%2011C	24,859,000,000	23,913,235,698	21,836,444,388	26,060,534,906
07.00%2011C	18,043,647,000	17,007,232,054	14,021,513,392	17,998,772,450
14.50% 2012A	16,866,000,000	16,412,888,540	15,727,668,294	18,020,275,308
14.50%2012B	16,656,000,000	16,558,964,005	16,385,539,073	17,880,132,720
06.85%2012C	32,522,000,000	29,492,501,429	23,461,217,199	32,289,175,002
13.50% 2012A	31,898,000,000	30,670,990,246	29,203,138,230	34,108,212,420
06.85%2012A	18,437,350,000	16,932,670,321	14,547,005,057	18,274,382,263
13.5%2012B	25,773,000,000	24,481,598,483	22,962,839,619	27,902,004,438
06.85%2012B	34,912,100,000	30,683,672,392	25,287,959,713	34,436,527,374
08.50%2013A	28,507,000,000	25,902,856,996	23,257,151,164	28,869,780,082
13.50%2013A	14,014,000,000	13,711,856,286	13,484,855,614	15,454,919,480
10.50%2013A	34,525,000,000	31,570,232,671	29,097,167,230	36,276,177,050
11.50% 2013A	27,752,100,000	28,490,433,496	28,643,370,687	29,883,600,041
08.50%2013B	27,459,000,000	25,483,333,972	23,634,213,840	27,754,898,184
07.50%2013A	33,145,000,000	29,632,177,371	26,453,903,950	32,685,544,010
06.75%2013A	750,000,000	725,151,369	724,799,250	725,523,000
07.50%2013B	31,775,000,000	27,193,520,667	23,529,313,357	31,248,456,475
6.60%2014A	3,242,000,000	3,056,635,751	3,047,022,878	3,060,765,716
06.60%2014A	7,730,000,000	7,317,942,118	7,312,417,670	7,297,877,540
07.00%2014A	21,074,000,000	19,504,475,006	19,252,629,619	20,064,049,624
11.75 % 2014B	31,249,200,000	30,938,916,694	30,749,909,533	33,824,102,831
06.60%2014B	15,055,000,000	14,177,880,312	14,169,043,360	14,093,918,910
11.25% 2014A	9,433,000,000	9,331,224,245	9,298,709,308	10,072,444,204
11.75%2015A	25,941,000,000	25,395,166,061	25,222,285,088	28,178,074,017
6.50%2015A	11,328,500,000	10,322,453,082	10,265,215,157	10,205,347,196
06.50%2015A	5,302,000,000	4,860,779,548	4,856,934,214	4,776,338,512
11.00% 2015A	9,186,000,000	9,178,788,437	9,149,169,080	9,770,872,620
11.00% 2015B	31,249,000,000	32,443,381,337	32,622,429,081	33,238,967,569
7.25%2016A	7,431,200,000	6,673,087,720	6,621,013,338	6,793,655,058
6.40%2016A	29,873,700,000	25,987,481,531	25,782,898,323	26,090,255,642
08.50%2018A	20,919,000,000	16,575,281,927	15,637,565,931	19,999,128,813
07.50%2018A	12,937,000,000	11,935,477,996	11,903,321,242	11,637,426,602
08.50%2019A	2,588,000,000	1,995,338,893	1,943,427,544	2,447,784,748
06.20%2020A	2,660,467,000	2,121,417,874	2,109,917,384	2,115,619,321
07.00%2023A	695,000,000	751,122,100	762,363,499	577,368,470
மொத்தம்	810,726,264,000	764,867,895,708	714,784,084,116	820,770,453,454
மூல மொத்தம்	814,451,264,000	768,387,815,622	718,304,004,030	824,705,423,137



ஊழியர் சேம நிதியம் முதலீட்டு கூற்றுக்கான குறிப்புகள் 31.12.2010

17. திறைசேரி உண்டியல்கள்

ரூபா.

பாதுகாப்பு ஆவணம்	முகப்பெறுமதி	பதிவளித்த கிரயம்	கிரயம்	சந்தைப் பெறுமதி
364A	4,535,000,000	4,504,858,958	4,146,395,850	4,509,984,940
364D	115,000,000	113,278,158	105,051,580	113,582,625
இலங்கை மத்திய வங்கி முறிகள்	1,319,000,000	1,318,212,315	1,318,212,315	1,318,212,315
மொத்தம்	5,969,000,000	5,936,349,431	5,569,659,745	5,941,779,880

18. மீள் கொள்வனவு ஒப்பந்தம்

ரூபா.

வியாபார பங்களி	வீதம்(%)	முகப் பெறுமதி	கிரயம்	சந்தைப் பெறுமதி
இலங்கை வங்கி	6.15	653,000,000	653,000,000	653,000,000
ஊ.பான் ஏசியா வங்கி	7.34	500,000,000	500,000,000	500,000,000
ஏசியா கெபிடல் PLC	7.37	204,000,000	204,000,000	204,000,000
மொத்தம்		1,357,000,000	1,357,000,000	1,357,000,000



ஊழியர் சேம நிதியம் முதலீட்டு கூற்றுக்கான குறிப்புகள் 31.12.2010

19. கூட்டுத்தாயன தொகுதிக்கடன்களும் ஏனைய முதலீடுகளும்

	முகப் பெறுமதி	கொள்வனவு கிரயம்	சந்தைப் பெறுமதி ரூபா.
கூட்டுத்தாயன தொகுதிக்கடன்			
DFCC வங்கி	500,000,000	500,000,000	500,000,000
DFCC வங்கி	195,000,000	195,000,000	195,000,000
SMIB வங்கி	195,000,000	195,000,000	195,000,000
கொம்சல் வங்கி	100,000,000	100,000,000	100,000,000
DFCC வங்கி	500,000,000	500,000,000	500,000,000
எட்கன்ஸ் ஸ்பென்ஸ் DB	175,000,000	175,000,000	175,000,000
DFCC வங்கி	500,000,000	500,000,000	500,000,000
DFCC வங்கி	500,000,000	500,000,000	500,000,000
HSBC வங்கி	1,000,000,000	1,000,000,000	1,000,000,000
HDFC வங்கி	200,000,000	200,000,000	200,000,000
சம்பத் வங்கி	250,000,000	250,000,000	250,000,000
சம்பத் வங்கி	250,000,000	250,000,000	250,000,000
DFCC வங்கி	500,000,000	500,000,000	500,000,000
இலங்கை வங்கி	300,000,000	300,000,000	300,000,000
இலங்கை வங்கி	200,000,000	200,000,000	200,000,000
மொத்தம்	5,365,000,000	5,365,000,000	5,365,000,000
பிணை ஆவணங்கள்			
NDB வீடமைப்பு அடகுப் பத்திரம்	500,000,000	500,000,000	500,000,000
மொத்தம்	500,000,000	500,000,000	500,000,000
நம்பிக்கை சான்றிதழ்			
பீபல்ஸ் லீசிங் கம்பனி	18,069,489	9,800,000	17,669,409
கொம்சல் லீசிங் கம்பனி	476,158,592	400,124,098	403,328,281
மொத்தம்	494,228,081	409,924,098	420,997,690
முழு மொத்தம்	6,359,228,081	6,274,924,098	6,285,997,690



ஊழியர் சேம நிதியம் முதலீட்டு கூற்றுக்கான குறிப்புகள் 31.12.2010

20. பட்டியலிடப்பட்ட, பட்டியலிடப்படாத பங்குகள்

ரூபா.

பங்குகள்	கிரயம்	சந்தைப் பெறுமதி
சாதாரண பங்கு - நீண்டகாலம்		
ACL கேபல்ஸ் PLC	102,074,005	215,584,851
எப்கன்ஸ் ஸ்பென்ஸ் PLC	924,853,931	2,454,007,567
எப்கன்ஸ் ஸ்பென்ஸ் ஹொட்டெல்ஸ் PLC	313,140,496	1,516,379,916
ஏசிய ஹொட்டெல்ஸ் PLC	170,170,645	399,271,400
ஆசிரி மெடிகல் சேர்விஸ் PLC	1,680,649	2,068,425
கல்டெக்ஸ் லுப்ரிகன்ட் PLC	274,482,560	482,726,750
சிலோன் கோல்ட் ஸ்டோர்ஸ் PLC	27,026,584	161,285,700
சிலோன் க்ளாஸ் கோபரேசன் PLC	147,596,131	349,422,388
சிலோன் க்ரெய்ன் இலெவெட்ரஸ் PLC	217,064	747,000
சிலோன் ஹொஸ்பிடல்ஸ் PLC	15,952,914	65,343,546
சிலோன் ஹொஸ்பிடல்ஸ் PLC (வாக்குரிமை அற்ற)	25,410,556	95,697,356
கொழுப்பு டொக்கியாட் PLC	2,526,321,101	2,738,122,200
டயலொக் டெலிகொம் PLC	985,656,294	1,111,171,650
டிப்ட் புரொடக்ட்ஸ் PLC	691,195,881	701,896,860
ஹேலீஸ் PLC	499,582,603	705,067,185
ஹேலீஸ் MGT PLC	194,069,988	124,940,800
ஹேமாஸ் ஹொஸ்டிங்ஸ் PLC	548,851,089	1,144,601,188
ஜோன் கீல்ஸ் ஹொஸ்டிங் PLC	7,842,286,789	10,467,170,163
ஜோன் கீல்ஸ் ஹொட்டல்ஸ் PLC	287,183,247	406,894,000
லங்கா IOC PLC	262,426,970	98,189,280
லங்கா டைல்ஸ் PLC	139,698,521	433,260,530
லங்கா வொல்டைல்ஸ் PLC	45,269,853	116,054,423
நவலோக ஹொஸ்பிடல்ஸ் PLC	1,229,641,283	2,517,867,900
நவலோக ஹொஸ்பிடல்ஸ் PLC	71,603,623	68,850,584
நெஸ்லே லங்கா PLC	29,160,541	92,554,800
ரிசட் பீரிஸ் PLC	710,478,577	815,852,520
சியரா கேபல்ஸ் PLC	11,651,147	16,819,450
சிறிலங்கா டெலிகொம் PLC	549,127,549	904,696,261
லங்கா ஹொஸ்பிடல்ஸ் PLC	188,549	294,810
டோக்கியோ சீமெந்து PLC (வாக்குரிமை அற்ற)	21,578,763	80,074,186
முராண்ஸ் ஏசியா ஹொட்டல்ஸ் PLC	9,855,694	84,808,500
கெமிக்கல் இண்டஸ்ட்ரிஸ் PLC (கொழுப்பு லிமிடட்)	387,784,727	428,079,750
ஓவசீஸ் ரியலிடீ PLC	486,716,900	459,000,000
தாஜ் சமுத்திரா ஹொட்டல்ஸ் PLC	319,203,353	475,958,940
ரோயல் செரமிக் லங்கா PLC	146,298,027	503,481,370
டங்கேரின் பீச் ஹொட்டல்ஸ் PLC	80,783,420	79,637,903
காகில்ஸ் (சிலோன்) PLC	1,145,845,579	1,195,769,840
கெமிக்கல் இண்டஸ்ட்ரிஸ் கொழுப்பு PLC (வாக்குரிமை அற்ற)	226,307,133	284,685,030
இலங்கை கொம்ர்சல் வங்கி PLC	2,670,096,474	4,315,886,405
ஹேகப் PLC	140,717,500	134,800,000
சிலோன் தியெட்டர்ஸ் PLC	191,179,740	311,704,470
அமாயா லெசர் PLC	274,182,215	348,492,276
செலான் வங்கி PLC	322,155,156	639,876,060
ஹட்டன் நஷனல் வங்கி PLC	4,341,943,208	7,214,995,800
EDEN ஹொட்டெல்ஸ் PLC	185,340,545	233,671,680
DFCC PLC	1,829,011,388	2,528,966,440
சம்பத் வங்கி PLC	1,899,708,143	3,426,377,759
லைட் ஹவுஸ் ஹொட்டெல் PLC	279,921,027	289,800,000
செலான் வங்கி PLC (வாக்குரிமை அற்ற பங்கு)	250,404,118	312,159,400
றைகம் வயம்ப சோல்டர்ன் PLC	87,947,502	82,505,200
கல்தாரி ஹொட்டல்ஸ் PLC	810,321,610	848,896,760
ஹொட்டெல் சேர்விசஸ் PLC	286,520,276	252,618,600
சிலோன் ஹொட்டல்ஸ் கோப்பரேஷன் PLC	689,237,857	715,111,650
DIMO PLC	848,425,351	875,273,850
காசன்ஸ் கம்பட்ஸ் PLC	279,568,615	295,757,160
புகித் தாரா PLC	565,352,980	617,748,328
லங்கா ஓரிக்ஸ் லீசிங் கம்பனி PLC	665,895,363	639,000,000
லா.பீ காஸ் PLC	122,157,828	124,752,530
லா.பீ காஸ் PLC (வாக்குரிமை அற்ற)	34,230,803	38,150,700
மொத்தம்	38,225,690,434	56,044,880,088



ஊழியர் சேம நிதியம் முதலீட்டு கூற்றுக்கான குறிப்புகள் 31.12.2010

20. பட்டியலிடப்பட்ட, பட்டியலிடப்படாத பங்குகள்

	ரூபா.	
சாதாரண பங்கு - குறுகிய காலம்	கிரயம்	சந்தைப் பெறுமதி
ACL கேபல்ஸ் PLC	12,225,127	13,096,890
ஆசிரி ஹோஸ்பிடல்ஸ் PLC	4,144,778	3,738,240
கல்டெக்ஸ் லுப்பிரிகன்ட் PLC	10,351,258	10,319,650
சிலோன் கிளாஸ் PLC	2,947,146	3,247,140
டயலொக் டெலிகொம் PLC	13,277,670	13,560,560
டிப்ட் புரொடக்ட்ஸ் PLC	53,539,706	51,937,830
டிஸ்டிலீஸ் PLC	88,681	160,110
ஹேலீஸ் PLC	11,845,243	11,730,000
ஹேலீஸ் MGT PLC	1,746,748	1,596,800
ஹேமாஸ் ஹோஸ்டிங் PLC	42,541,990	46,520,300
ஜோன் கீல்ஸ் ஹோஸ்டிங் PLC	74,178,403	73,704,800
ஜோன் கீல்ஸ் ஹோட்டல்ஸ் PLC	15,808,745	15,611,320
லங்கா IOC PLC	9,382,974	9,296,910
லங்கா வோல் டைல் PLC	11,325	27,780
நவலோக ஹோஸ்பிடல்ஸ் PLC	264,996	142,450
ரிசட் பிரிஸ் PLC	165,226,001	165,747,750
சியரா கேபல் PLC	36,142,418	35,969,930
ஸ்ரீ லங்கா டெலிகொம் PLC	17,124,991	20,996,500
டோக்கியோ சீமெந்து PLC (வாக்குரிமை அற்ற)	4,018,045	4,894,939
கெமிக்கல் இண்டஸ்ட்ரிஸ் PLC	5,907,234	11,452,980
ஓவர்சீஸ் ரியாலிட்டி PLC	10,251,431	8,909,955
ரிவேரினா ஹோட்டல்ஸ் PLC	54,310,045	56,777,760
தாஜ் சமுத்ரா ஹோட்டல்ஸ் PLC	12,909	265,290
ரோயல் செமிக் லங்கா PLC	15,244,600	15,458,430
அகலவத்தை பிளான்டேசன் PLC	378,765	982,800
பலாங்கொட் பிளான்டேசன் PLC	3,771,959	4,879,000
டங்கேரின் பீச் ஹோட்டல்ஸ் PLC	18,967,507	22,661,760
ஸ்டுவோர்ட் ஹோட்டல்ஸ் PLC	4,370,981	9,008,640
மல்வத்த விலே பிளான்டேசன் PLC	154,550	288,400
பேகஸ் சிலோன் ஹோட்டல்ஸ் PLC	4,183,849	9,056,440
பொகவந்தலாவை தேயிலை எஸ்டேட் PLC	1,050,584	819,386
களனி விலே பிளான்டேசன் PLC	4,346,739	13,367,640
தலாவக்கலை பிளான்டேசன் PLC	1,477,076	2,742,240
C W மெக்கி PLC	847,974	859,510
ஹேமாஸ் பவர் PLC	614,000	905,650
காகில்ஸ் சிலோன் PLC	9,155,511	9,770,000
கெமிக்கல் இண்டஸ்ட்ரிஸ் கொழும்பு PLC (வாக்குரிமை அற்ற)	1,643,770	1,878,120
கெமனெக்ஸ் PLC	3,518,470	3,118,650
ACL பிளாஸ்டிக் PLC	17,748,235	24,640,000
ஹேகப் PLC	24,163,933	23,573,150
வெலிபல் பவர் PLC	1,430	2,700
ப்ரவ்ன்ஸ் என் கம்பனி PLC	70,656,298	66,860,520
சிலோன் தியெட்டர்ஸ் PLC	9,942,998	18,945,990
சிகிரிய விலேஜ் PLC	38,941	118,700
அமாயா லீசூர் PLC	14,346,077	18,266,298
லங்கா அலுமினியம் இண்டஸ்ட்ரிஸ் PLC	166,657	221,340
லன்கெம் சிலோன் PLC	6,924,269	8,378,780
ப்ரவ்ன்ஸ் பீச் PLC	4,426,657	5,514,600
EDEN ஹோட்டல்ஸ் PLC	8,991,295	16,300,800
செரன்டிப் ஹோட்டல்ஸ் PLC (வாக்குரிமை அற்ற)	3,583,834	8,149,800
சிங்கர் ஸ்ரீ லங்கா PLC	2,788,406	6,844,500
வெள்ளவத்த ப்ளான்டேசன் PLC	8,877	27,900
டீ ஸ்மோல்ஹோட்டர்ஸ் பக்டீரிஸ் PLC	136,949	255,000
லைட் ஹவுஸ் ஹோட்டல்ஸ் PLC	29,501,242	30,542,400
றைகம் வயம்ப சோல்டர்ன் PLC	40,162,599	36,952,000
ஹோட்டல் சேர்வீஸ் PLC	18,368,681	17,435,600
கொழும்பு லான்ட் PLC	14,672,484	15,944,860
PC ஹவுஸ் PLC	4,001,800	4,110,940
லா.பீ.காஸ் PLC	10,763,571	10,360,000
லா.பீ.காஸ் PLC (வாக்குரிமை அற்ற)	11,428,059	11,310,900
மொத்தம்	907,897,492	980,259,329
முழு மொத்தம்	39,133,587,926	57,025,139,417



ஊழியர் சேமலாப நிதியம் முதலீட்டுக் குறிப்புகள் 31.12.2010

20. பட்டியலிடப்பட்ட, பட்டியலிடாத பங்குகள்

பங்குகள்	ரூபா.	
	கிரயம்	சந்தைப் பெறுமதி
பட்டியலிடப்படாத பங்குகள் - நீண்டகாலம்		
பிச் ஐடிங்ஸ் லங்கா லிமிடட்	625,000	625,000
வெஸ்ட்கோஸ்ட் பவர் தனியார் கம்பனி	2,975,000,000	2,975,000,000
ஸ்ரீ லங்கா எயர்லைன்ஸ்	500,000,000	500,000,000
மொத்தம் பட்டியலிடப்படாத பங்குகள் நீண்டகாலம்	3,475,625,000	3,475,625,000
பட்டியலிடப்படாத முன்னுரிமைப் பங்குகள் நீண்டகாலம்		
ஸ்ரீ லங்கா கேடரிங்ஸ் 15%	1,005,000,000	1,005,000,000
மொத்தம் பட்டியலிடப்படாத முன்னுரிமைப் பங்குகள்	1,005,000,000	1,005,000,000
மொத்த பட்டியலிடாத பங்குகள்	4,480,625,000	4,480,625,000
முழு மொத்த பங்குகள்	43,614,212,926	61,505,764,417



ஊழியர் சேம நிதியம் முதலீட்டு கூற்றுக்கான குறிப்புகள்

22. முதலீட்டுப் பட்டியலின் முதிர்ச்சிக் கட்டமைப்பு

முதலீட்டின் வகை	வீதம்	முதிர்ச்சியடையும் ஆண்டு											முதிர்ச்சி கூறாதது	ரூபா.	
		2011	2012	2013	2014	2015	2016	2017	2018	2019	2020	2023			
திறைசேரி முற்கள்	6.20						29,874				2,660				2,660
	6.40														29,874
	6.50					17,231									17,231
	6.60				26,027										26,027
	6.75			750											750
	6.85		85,871												85,871
	7.00	71,145										695			92,914
	7.85														-
	7.25						7,431								7,431
	7.50			64,920					12,937						77,857
	7.60														-
	8.50			55,966					20,919	2,588					79,473
	10.50			34,525											34,525
	11.00					40,435									40,435
	11.25				9,433										9,433
	11.50			27,752											27,752
	11.75				31,258	29,057									60,315
	12.00	26,575													26,575
	13.50		57,671	14,014											71,685
	14.50	67,671	33,522												101,193
	15.50	22,450													22,450
மொத்தம்		187,841	177,064	197,927	87,792	86,723	37,305	-	33,856	2,588	2,660	695	-	-	814,451
ரூபாய்க் கடன்	9.50					19,600									19,600
	11.00					3,500									3,500
	12.00					-									-
	19.00							17,821							17,821
மொத்தம்		-	-	-	-	23,100	-	17,821	-	-	-	-	-	-	40,921
கூட்டுத்தயாவு தொகுதிக்கடன்கள்															
DFCC வங்கி		500													500
HDFC வங்கி						85									85
HDFC வங்கி										110					110
SMI Banவங்கி						85									85
SMI வங்கி											110				110
கொயர்சல் வங்கி		100													100
DFCC வங்கி		500													500
வட்டிகள் எப்பென்ஸ்		75	100												175
DFCC		500													500
DFCC		500													500
HSBC தொகுதிக்கடன்கள்		1,000													1,000
HDFC வங்கி		200													200
சம்பந்த வங்கி			250												250
சம்பந்த வங்கி			250												250
BOC						200									200
DFCC			500												500
BOC				300									300		
மொத்தம்		3,375	1,400	300	-	370	-	-	-	-	220	-	-	-	5,365
திறைசேரி முற்		5,969													5,969
கட்டு ஆவண முதலீடுகள்											500				500
நம்பிக்கை சான்றிதழ்கள்		108	291	95											494
பட்டியலிடப்படாத பங்குகள்													39,180		39,180
பட்டியலிடப்படாத பங்குகள்													4,481		4,481
மீள் கொள்வனவு ஒப்பந்தங்கள்		1,357													1,357
மூல மொத்தம்		198,650	178,455	198,322	87,792	110,193	37,305	17,821	33,856	2,588	3,380	695	43,661	-	912,718



විගණකාධිපති දෙපාර්තමේන්තුව
கணக்காய்வாளர் தலைமை அலுவலர் திணைக்களம்
AUDITOR GENERAL'S DEPARTMENT



මගේ අංකය }
இலக்கம் } ஈஎல்/ஐ/ஈபிஎப்/எப்ஏ/10
My No }

உமது இலக்கம் }
Your No. }

දිනය }
திகதி } 2011 ஒத்தோபர் 19
Date }

மாண்புமிகு அமைச்சர்,

தொழில் மற்றும் தொழில் உறவுகள் அமைச்சு

ஊழியர் சேமலாப நிதியத்தின் 2010 திசம்பர் 31 இல் முடிவுற்ற ஆண்டிற்கான நிதிக்கூற்றுக்கள் மீது 1958 ஆம் ஆண்டின் 15 ஆம் இலக்க ஊழியர் சேமலாப நிதிய அதிகாரச் சட்டத்தின் 6(3) ஆம் பிரிவின் பிரகாரமான கணக்காய்வாளர் தலைமை அதிபதியின் அறிக்கை.

ஊழியர் சேம நிதியத்தின் 2010 திசம்பர் 31 இல் முடிவுற்ற ஆண்டிற்கான நிதிக்கூற்றுக்கள் 1958 ஆம் ஆண்டின் 15 ஆம் இலக்க ஊழியர் சேமலாப நிதிய அதிகாரச் சட்டத்தின் 6(3) ஆம் பிரிவின் சேர்த்து வாசிக்கப்படும் இலங்கை சனநாயக சோசலிசக் குடியரசு அரசியலமைப்பின் 154(1) ஆம் உறுப்புரையிலுள்ள ஏற்பாடுகளின் பிரகாரம், எனது பணிப்பின் கீழ், கணக்காய்வு செய்யப்பட்டன. ஊழியர் சேமலாப நிதிய அதிகாரச் சட்டத்தின் 6(3) பிரிவின் பிரகாரம் குறித்த நிதிக்கூற்றுக்கள் மீதான எனது கருத்துறைகளும் அவதானிப்புரைகளும் உள்ளடங்கிய அறிக்கை கீழே காணப்படுகின்றன.

1:2 நிதிக்கூற்றுக்கள் சம்பந்தமாக முகாமைத்துவத்தின் பொறுப்பு

இந் நிதிக்கூற்றுக்கள் இலங்கை கணக்கீட்டு நியமங்களுக்கேற்பத் தயாரிக்கப்பட்டு நியாயபூர்வமாகச் சமர்ப்பிக்கப்படுதல் முகாமைத்துவத்தின் பொறுப்பாகும். மோசடி அல்லது தவறு காரணமாக ஏற்படக்கூடிய பொருட்படுத்தக்கூடிய தவறான கூற்றுக்களைக் கொண்டிராத நிதிக்கூற்றுக்களைத் தயாரித்து நியாயபூர்வமாகச் சமர்ப்பிப்பது தொடர்பான உள்ளகக் கட்டுப்பாட்டை வடிவமைப்பதும், அமுலாக்கலும், அதனைப் பேணுதலும் பொருத்தமான கணக்கீட்டுக் கொள்கைகளைத் தெரிவு செய்து பயன்படுத்தவதும் சந்தர்ப்பத்திற்கு ஏற்றவாறு போதியளவு கணக்கீட்டு மதிப்பீட்டைத் தயாரிப்பதும் இப் பொறுப்பில் உள்ளடங்கும்.

1:3 கணக்காய்வின் நோக்கெல்லையும் அபிப்பிராயத்திற்கான அடிப்படையும்

கணக்காய்வுப் பரிசோதனைகளின் அடிப்படையில் இந்நிதிக்கூற்றுக்கள் மீதான அபிப்பிராயத்தை வெளியிடுவது எனது பொறுப்பாகும். இவ்வறிக்கையிலுள்ள கணக்காய்வு அபிப்பிராயம், கருத்துரைகள், கண்டுபிடிப்புகள் என்பன கணக்காய்விற்குச் சமர்ப்பிக்கப்பட்ட நிதிக்கூற்றுக்களினது மீளாய்வின் அடிப்படையிலும் கொடுக்கல் வாங்கல்களின் மாதிரிகளினது மீளாய்வின் அடிப்படையிலும் கொடுக்கல் வாங்கல்களின் மாதிரிகளினது போதியளவு செவ்வை பார்த்தலின் அடிப்படையிலும் எழுந்தனவேயாகும். அவ்வாறான மீளாய்வினதும் செவ்வை பார்த்தலினதும் நோக்கெல்லையும் அளவும் எனக்குக் கிடைப்பதற்குள்ள பதவியணியினர், ஏனைய மூலவளங்கள், நேரம் என்பவற்றிற்கமைய இயலுமானளவு கணக்காய்வை உள்ளடக்கக் கூடியவாறானவை. நிதிக்கூற்றுக்கள் பொருட்படுத்தக்கூடிய தவறான கூற்றுக்கள் அற்றன என்பதை நியாயபூர்வமாக உத்தரவாதம் செய்யும் வகையில் இலங்கை கணக்காய்வு நியமங்களுக்கேற்ப கணக்காய்வு மேற்கொள்ளப்பட்டது. நிதிக்கூற்றுக்களில் உள்ள வெளிப்படுத்தல்களையும் தொகைகளையும் ஆதரிக்கவல்ல சான்றுகளைப் பரிசீலித்தல், நிதிக்கூற்றுக்களைத் தயாரிக்கையில் முகாமையினால் கடைபிடித்த கணக்கீட்டுக் கோட்பாடுகள் மற்றும் முக்கிய மதிப்பீடுகள், நிதிக்கூற்றுக்களது ஒட்டு மொத்தச் சமர்ப்பணம் மீதான மீளாய்வு என்பவற்றைக் கணக்காய்வு உள்ளடக்கியது. எனது உயர் அறிவுக்கும் நம்பிக்கைக்கும் அமைய, கணக்காய்வு நடவடிக்கைகளுக்குத் தேவையான போதிய தகவல்கள் மற்றும் விளக்கங்கள் என்பன பெறப்பட்டன என்றும் அதற்கமைய எனது அபிப்பிராயத்திற்கான போதியளவு அடிப்படை எனது கணக்காய்வின் மூலம் வழங்கப்பட்டது எனது நான் நம்புகின்றேன்.

கிழவல் வீதார்டு,
கோலம்பி 07, ශ්‍රී ලංකාව
தொலைபேசி }
தொலைபேசி }
Telephone } 2691151

தொழில் அலுவலர்
கோலம்பி 07 இலங்கை
உமது அலுவலர் }
உமது அலுவலர் } 2697451
பக்ஸ் இல }
Fax No. }

INDEPENDENCE SQUARE,
COLOMBO 07, SRI LANKA
ஊடகவழியில் உமது }
1-மொபில் }
E-mail } oaggov@sit.net.lk



2 நிதிக்கூற்றுக்கள்

2:1 அபிப்பிராயம்

எனது பரிசீலனைகளிலிருந்து தென்படுவதும் எனக்களிக்கப்பட்ட அதி உயர் தகவல்கள், விளக்கங்கள் என்பவற்றிற்கமையவும் ஊழியர் சேம நிதியம் 2010 திசெம்பர் 31 இல் முடிவுற்ற ஆண்டின் பொருட்டு முறையான கணக்குப் பதிவேடுகளைப் பேணியிருந்தது என்றும் இவ்வறிக்கையின் 2.2 ஆம் பந்தியில் சட்டிக்காட்டப்பட்டவாறான விடயங்களின் மூலம் நிதிக்கூற்றுக்களில் ஏற்படும் தாக்கங்களைத் தவிர, 2010 திசெம்பர் 31 இல் உள்ளவாறான ஊழியர் சேம நிதியத்தின் நிதிசார் நிலைமை, அத்தினத்தில் முடிவுற்ற ஆண்டிற்கான அதன் செயற்பாட்டு விளைவுகளை நிதிக்கூற்றுக்கள் மற்றும் காசுப் பாய்ச்சல் என்பன உண்மையாகவும் நியாயபூர்வமாகவும் தோற்றும் விதத்தில் இலங்கை கணக்கீட்டு நியமங்களுக்கேற்ப நிதிக்கூற்றுக்கள் தயாரிக்கப்பட்டுள்ளன என்பது எனது அபிப்பிராயமாகும்.

2:2 நிதிக்கூற்றுக்கள் மீதான கருத்துரைகள்

2:2:1 கணக்கீட்டுக் குறைப்பாடுகள்

கீழே குறிப்பிடப்பட்ட கணக்கீட்டுக் குறைப்பாடுகள் அவதானிக்கப்பட்டன.

(அ) தொழில் திணைக்களத்தின் ஊழியர் சேம நிதியப் பேரேடு முறையாகப் பேணப்பட்டிராததுடன் அப்பேரேட்டில் இருந்த குறிப்புகள் விபரமாகவும் தெளிவாகவும் இனங்காணப்படக்கூடிய விதத்தில் நாட்குறிப்பும் கணக்காய்விற்குச் சமர்ப்பிக்கப்பட்டிருக்கவில்லை.

(ஆ) நீதிமன்றத் தீர்ப்பின் பிரகாரம், மாவட்ட அலுவலகங்களில் ஊழியர் சேமலாப நிதிய உதவுதொகை பெறப்பட்டு அதன் மூலம் மேற்கொள்ளப்படும் கொடுப்பனவுகள் பொது வைப்புக் கணக்கில் பெறுவனவுகளாகவும் கொடுப்பனவுகளாகவும் முறையே ரூபா 219,871,362 மற்றும் ரூபா 178,195,942 எனக் காட்டப்பட்டிருந்த போதும் அவை இறுதிக் கணக்குகளில் வெளிக்கொணப்பட்டிருக்கவில்லை.

(இ) ஊழியர் சேம நிதியத்திற்குரிய ரூபா. 15,413,871 தொழில் ஆணையாளர் கட்டுநிதியக் கணக்கிலிருந்து தொழில் ஆணையாளர் நாயகத்தின் கணக்கிற்கு மாற்றஞ்செய்யப்பட்டமையால், நிதியப் பெறுனர்களது சரியான உரித்து கணக்குகளில் தென்படவில்லை.

2:2:2 கணக்கிணக்கஞ் செய்யப்படாத கட்டுப்பாட்டுக் கணக்குகள்

நிதிக்கூற்றுக்களில் காணப்படும் கீழே குறிப்பிடப்பட்ட மீதிகள் அவற்றுடன் தொடர்படைய துணைப் பதிவேடுகளுடன் இணங்காத சந்தர்ப்பங்கள் அவதானிக்கப்பட்டன.

	கணக்கின்	பட்டோலையின்படி	வேறுபாடு
ரூபா. ரூபா. ரூபா.			
தீர்த்து வைக்கப்படாத முற்பணக் கணக்கு	65,096,750	64,581,379	515,373
பொது வைப்புக் கணக்கு (6000 - 0 - 15 - 102)	273,665,454	293,920,531	20,255,077

2:2:3 பெறவேண்டிய மற்றும் கொடுப்பனவு செய்ய வேண்டிய கணக்குகள்

பின்வரும் அவதானிப்புகள் மேற்கொள்ளப்படுகின்றன.

(அ) கீழே குறிப்பிடப்பட்ட மீதிகள் நெடுங்காலமாகத் தீர்த்து வைக்கப்படாதிருந்தன.

விடயம்	1 முதல் 2 ஆண்டுகள் வரை ரூபா.	2 முதல் 5 ஆண்டுகள் வரை ரூபா.	5 ஆண்டுகளுக்கு மேல் ரூபா.	மொத்தம் ரூபா.
(i) பெறவேண்டிய மீதி	-	1,734,293	-	1,734,293
(ii) வரவு வரி	-	-	29,953,807	29,953,807
(iii) முற்கொடுப்பனவுகள்	-	5,161,853	1,642,320	6,804,173
(iv) நானாவித கடன்கொடுத்தோர்	529,012	-	-	529,012



(அ) தொழில் ஆணையாளர் நாயகம் வழக்குத் தொடர்வதன் வாயிலாக நிலுவையாக உள்ள தவணைப் பணத்தை அறவிட்டு அதனை ஒவ்வொரு அங்கத்தவரினதும் கணக்கில் செலவு வைக்க வேண்டும் அவ்வாறு செலவு வைக்கப்பட வேண்டியுள்ள உதவுதொகை ரூபா 3,449,915,049 ஆகும். இது குறித்த அங்கத்தவர்களது கணக்குகளில் 2011 ஜூன் 30 வரை செலவு வைக்கப்படாதிருந்தது.

(இ) நிதியத்தின் ஆரம்பத்திலிருந்து அதிகரித்தவாறிருந்த குறை மிகை உதவு தொகைக் கணக்கில் காணப்பட்ட ரூபா 856,668,078 2011 ஜூன் 30 ஆந் திகதியன்று தீர்த்து வைக்கப்படாதிருந்தது.

2:2:4 கணக்காய்விற்கான சான்றின்மை

கீழே குறிப்பிடப்பட்ட கணக்கீட்டு விடயங்களுக்கெதிரே சட்டிக் காட்டப்பட்ட சான்றுகள் சமர்ப்பிக்கப்படவில்லை.

விடயம்	பெறுமதி	சமர்ப்பிக்கப்படாத சான்று
(அ) தொழில் திணைக்கள ஊழியர் சேமலாப நிதியப் பிரிவிற்குரிய நிலையான சொத்துக்கள்	611,502,617	முறையான வருடாந்த பொருட் கணிப்புச்சபை அறிக்கையும் விபரமான பட்டோலையும்
(ஆ) தொழில் திணைக்களத்தின் ஊழியர் சேமலாப நிதியப் பிரிவிற்குரிய நிலையான சொத்துக்களின் தேய்மானம்	122,429,440	விபரமான பட்டோலை
(இ) தொழில் திணைக்களத்தினதும் இலங்கை மத்திய வங்கியினதும் பட்டோலைப் பொருள் கையிருப்பு	9,362,613	முறையான வருடாந்த பொருட் கணிப்பு அறிக்கை
(ஈ) ஊ.சே.நி 44 வாகனங்களுக்குரிய எரிபொருள் மற்றும் பழுது பார்த்தல் செலவினம்	3,311,504	வாகனங்களது ஓட்ட அட்டவணைகளும் முறையாகப் பேணப்பட்ட லொக் புத்தகங்களும்

2:2:5 சட்டங்கள், விதிகள், பிரமாணங்கள், முகாமைத்துவத் தீர்மானங்கள் என்பவற்றுடன் இணங்காமை

கீழே காணப்படும் இணங்காமைகள் கணக்காய்வில் அவதானிக்கப்பட்டன.

சட்டங்கள், விதிகள், பிரமாணங்கணங்கள்
முதலியவற்றுடனான தொடர்பு

இணங்காமை

(அ) 1981 ஆம் ஆண்டின் 26 ஆம் ஊழியர் சேம நிதியத்திற்குக் குறித்த இலக்க ஊழியர் சேம நிதிய தினத்தில் (திருத்த) அதிகாரச் சட்டத்தின் 3 ஆம் பிரிவு

ஊழியர் சேம நிதியத்திற்குக் குறித்த தினத்தில் உதவுதொகையைச் செலுத்தாது புறக்கணித்தமையால் தண்டப் பணம் அறவிடப்படுவது சம்பந்தமாக இலங்கை மத்திய வங்கியின் தகவல் தொகுப்பு முறைமையுடன் இணைந்து மேற்கொண்ட கணக்காய்வுத் தெரிவுச் செவ்வையில் 72 பதிவு செய்யப்பட்ட நிறுவனங்களிடமிருந் 2000 - 2009 காலப்பகுதிக்கென அறவிடப்படவேண்டிய ரூபா. 101,547,938 தண்டப்பணத்தை 2010 ஏப்ரல் 30 ஆந் திகதியன்று அறவிடுவதற்கு நடவடிக்கை எடுக்கப்படாதிருந்தமை புலனாயிற்று

(ஆ) இலங்கை அரசாங்கத்தின் நிதிப் பிரமாணங்கள் (நி.பி)

நி.பி 104

கணக்காய்வுத் தெரிவுப் பரிசோதனையின் போது வாகன விபத்துக்களுடன் தொடர்புடைய இழப்புகள் சம்பந்தமான அறிக்கைகள் கணக்காய்வாளர் தலைமை அறிபதிக்குச் சமர்ப்பிக்கப்படாமை புலனாயிற்று.



நி.பி 371(5)

தொழில் திணைக்களத்தின் ஊழியர் சேம நிதியப் பிரிவில் மீளாய்வாண்டு முடிவில் நிலவிய ரூபா. 65,096,750 க்கான தீர்த்து வைக்காத முற்பண மீதி ஆரம்பத்திலிருந்தே அதிகரித்தவாறிருந்தது.

நி.பி 1645(அ), (ஆ) மற்றும் 1646

ஊழியர் சேம நிதியத்தின் 25 வாகனங்களது லொக் புத்தகங்கள் முறையாகப் பேணப்படவில்லை. நாளாந்த ஓட்ட அட்டவணைகளும் மாதாந்தப் பொழிப்புகளும் அடுத்துவரும் மாதத்தின் 15 ஆந் திகதிக்கு முன்னர் கணக்காய்வாளர் தலைமை அதிபதிக்குச் சமர்ப்பிக்கப்பட்டிருக்கவில்லை.

(இ) இலங்கை அரசாங்கத்தின் தாபன விதிக் கோவையின் XIV அத்தியாயம்

கடமையின் பொருட்டு பயணஞ் செய்கையில் பயண ஆரம்பிக்கும் இடம் தொடர்பாகவும் கடமையின் பொருட்டான பயணத்தின் போது தற்காலிகத் தங்குமிடம் தொடர்பாகவும் கருத்திற் கொள்ளாது நகர்ப்புற எல்லைக்குள் மேற்கொள்ளப்படும் பயணங்களுக்கும் சீவனப்படி கொடுப்பனவு செய்யப்பட்டதையும் உள்ளடக்கிய ரூபா. 16,767,657 தொகையான பயணச் செலவினம் கொடுப்பனவு செய்யப்பட்டிருந்தது.

3. நிதி, செயற்பாட்டு மீளாய்வு

3.1 நிதிசார் மீளாய்வு

3.1.1 நிதிசார் விளைவுகள்

மீளாய்வாண்டிற்கான நிதியத்தின் செயற்பாட்டு நடவடிக்கைகளது தேறிய விளைவு வருமான வரியின் பின்னர் ரூபா. 111,445,011,747 மிகை ஆகும். இதற்கொப்பான முன்னைய ஆண்டின் தேறிய மிகை ரூபா. 101,249,662,165 ஆகும். இதற்கமைய, முன்னைய ஆண்டுடன் ஒப்பிடுகையில் மீளாய்வாண்டின் தேறிய மிகையில் ஏற்பட்ட ரூபா. 10,195,349,582 அதிகரிப்பிற்கு முதலீட்டு வருமானத்தின் ரூபா. 11,435,058,762 அதிகரிப்பு விசேட காரணியாக அமைந்தது.

3.2 செயற்பாட்டு மீளாய்வு

3.2.1 முகாமைத்துவ வினைத்திறமையின்மை

பின்வரும் அவதானிப்புகள் மேற்கொள்ளப்பட்டன.

(அ) ஊழியர் சேமலாக நிதிய நலன் கொடுப்பனவுகள்

- 2005 முதல் 2008 வரையான காலப்பகுதியின் போது ஊழியர் சேம நிதிய அங்கத்தவர்களது உதவு தொகை மற்றும் தண்டப் பணமாக வழக்குகள் மூலம் பெறப்பட்ட தொகை ரூபா. 62,571,667 ஆகும், குறித்த அங்கத்தவர்களின் சரியான தகவல்கள் ஊழியர் சேமலாப நிதியத்தில் இல்லாமையால், அத்தொகை அவர்களது தனிப்பட்ட கணக்குகளில் செலவு வைக்கப்படாது மீளாய்வாண்டில் அரச வருவாயில் செலவு வைக்கப்பட்டிருந்தது.
- நிதியத்தின் அங்கத்தவர்கள் இறுக்கும் போது உதவு தொகையானது பெயர் குறிப்பிடப்பட்ட உரித்தாளருக்கு வழங்கப்பட வேண்டும். எனினும், 1986 ஆம் ஆண்டிற்கான உரித்துத் தொகையேனும் வழங்கப்படாதிருந்தது. பரிசீலனை செய்யப்பட்ட 2007-2009 ஆம் ஆண்டுக்கான 79 விண்ணப்பங்களின் ரூபா. 16,572,359 இதுவரை வழங்கப்படாதிருந்தமை புலனாகியது.
- ஊழியர் சேம நிதியத்தில் தற்போது செயலாற்றவாறிருக்கும் சேவை வழங்குநர் நிறுவனங்களது நலன்கள் விண்ணப்பதாரிகளது பெயர்களில் உள்ள வேறுபாடுகள் தொடர்பாகத் தீர்மானித்த கொடுப்பனவுகளை மேற்கொள்வதற்கு அவ்விண்ணப்பங்கள் இலங்கை மத்திய வங்கி மற்றும் தொழில் திணைக்களத்தின் அங்கத்தவர்களைக் கொண்ட குழுவிடம் அனுப்பி வைக்கப்படுகின்றன. அக்குழுவின் வினைத் திறமையால் 430 அங்கத்தவர்களது விண்ணப்பப் படிவங்கள் ஓராண்டை அல்லது அதற்கும் அதிகமான ஆண்டுகளைக் கடந்து விட்ட நிலையில் 2011 ஜூன் 30 அன்றும் அவர்களுக்குரிய நலனான ரூபா. 49,635,261 கொடுப்பனவு செய்யப்படாதிருந்தது.



(ஆ) பொதுச் சான்றுப் பதிவேட்டுப் பரிசோதனை

கொழும்பு தெற்கு மாவட்டத் தொழில் அலுவலகத்தில் உள்ள பொதுச் சான்றுப் பதிவேடு பரிசோதனைக்குள்ளாகிய போது, சட்ட நடவடிக்கை 1 மற்றும் 3 என்பன அனுப்பி வைக்கப்பட்டு நெடுங்காலமாகிவிட்ட போதும், உதவு தொகையும் தண்டப்பணத்தையும் அறவிடுவதற்கு நீதிமன்ற நடவடிக்கைகள் மேற்கொள்ளப்பாதிருந்த 27 சந்தர்ப்பங்கள் அவதானிக்கப்பட்டன. அறவிடப்பட வேண்டிய தண்டப் பண நிலுவையும் உதவு தொகைகளும் ரூபா. 22,880,445 ஆகும்.

(இ) களப் பரிசோதனை நடவடிக்கைகள்

(i) மத்திய கொழும்பு மாவட்டத் தொழில் அலுவலகத்திற்குச் சொந்தமான 2 ஆம் வலயத்தில் உள்ள பதிவு செய்யப்பட்ட மொத்த நிறுவனங்களில் 63% மீளாய்வாண்டின் போது பரிசீலனைக்குள்ளாகவில்லை.

(ii) மத்திய கொழும்பு மாவட்டத் தொழில் அலுவலகத்தில் பதிவு செய்யப்பட்ட நிறுவனங்கள் 28 ஆகும். இதில் 2000 தொடக்கம் 2010 வரையான காலப்பகுதியின் போது உதவு தொகைகளைச் செலுத்தாது பொது சந்தர்ப்பங்கள் அவதானிக்கப்பட்டன. தொழில் உத்தியோகத்தர்கள் நிறுவனப் பரிசோதனைகளில் ஈடுபடாது போனமையால் சட்ட ரீதியாக உதவு தொகைகளைச் செலுத்தாது போன சந்தர்ப்பங்கள் அவதானிக்கப்பட்டன. தொழில் உத்தியோகத்தர்கள் நிறுவனப் பரிசோதனைகளில் ஈடுபடாது போனமையால் சட்ட ரீதியாக உதவு தொகைகளை அறிவிடுவதற்கான வாய்ப்பு அற்றுப்போயிற்று.

(iii) மத்திய கொழும்பு மாவட்டத் தொழில் அலுவலகத்தின் ஆளுகைக்குட்பட்ட பிரதேசத்திற்குச் சொந்தமான நிறுவனங்களிலிருந்து உதவு தொகைகளையும் தண்டப் பணத்தையும் அறவிடுவதற்கென வழக்குகளைத் தொடுத்து நீதிமன்ற நடவடிக்கைகளை மேற்கொள்ளாமை, வழக்குகள் தொடரப்பட்ட போதும் மேற்கொண்டு நடவடிக்கை எடுக்கப்படாமை, தவணைப் பணவசதிகள் வழங்கப்பட்ட நிறுவனங்கள் அவற்றைச் செலுத்துவதைப் புறக்கணித்தமை, நிறுவனங்களில் கணக்கொழிப்பு நடவடிக்கைகளை மேற்கொள்ளவதற்கு முன்னர் ஊழியர் சேம நிதியம் அறவிடப்படாமை, ஊழியர் சேமலாப நிதிய தொங்கற் கணக்கில் வைப்பிலிடப்பட்டுள்ள தொகையை சரியான சீ அறிக்கைகளை வழங்குவதன் மூலம் தீர்த்து வைக்காமை, 2003-2006 காலப்பகுதியின் போது பெறப்பட்ட அங்கத்தவர்களது கணக்குகளில் செலவு வைக்கப்படாமை தாமதித்த தண்டப் பணம் அறவிடப்படாமை என்பவை தொடர்பான ரூபா. 313,452,501 அறிவிக்கப்பட்ட கணக்காய்வு ஐயவினா மற்றும் அவ்விடயங்கள் உள்ளடங்கிய 2009 கணக்காய்வாளர் தலைமை அறிக்கையின் அறிக்கையினது 3.2.5 ஆம் பந்தியின் (ஈ) பிரிவு சம்பந்தமாக விசாரிக்கப்பட்ட இரு வாரங்களுக்குள் பதில் வழங்கப்படும் எனத் தெரிவிக்கப்பட்டபோதும் அது தொடர்பாக 2011 ஜூன் 30 வரை பதில் வழங்கப்படவில்லை.

(ஈ) கொழும்பு தெற்கு மாவட்டத் தொழில் அலுவலகத்தின் ஆளுகைக்கு உட்பட்ட இடத்தில் ரூபா. 14,727,297 உதவுதொகை நிலுவையும் தண்டப் பணமும் அறவிடப்படுவதற்காக 93 சந்தர்ப்பங்களில் மேற்கொள்ளப்பட்ட நீதிமன்ற நடவடிக்கைகள், வழக்கை மீண்டும் தயாரித்தல், வழக்கைப் பின்போடுதல், நடவடிக்கை எடுக்கப்படாமை போன்ற காரணங்கால் இடை நடுவில் நிறுத்தி வைக்கப்பட்டிருந்ததுடன் அதன் காரணமாக ஊழியர் சேம நிதிய அங்கத்தவர் பெறும் நலன்கள் கிடைக்கப்பெறாது போயிருந்தன.

(உ) கணனித் தரவு தொகுதியின் பிரகாரம், கொழும்பு தெற்கு 7 ஆம் இலக்க தொழில் அலுவலக வலயத்தில் செயற்படும் நிலையில் உள்ள 11 நிறுவனங்களில் 2000 தொடக்கம் 2011 ஏப்ரல் 30 வரை உதவுத் தொகை அறவிடப்படவில்லை. உத்தியோகத்தர்களது அதிகரித்த வேலைப் பளு காரணமாக இவ்வாறாக கோவைகளைப் பரிசீலித்து முடிவுக்குக் கொண்டுவர இயலாது போயிற்று என்றும் மாதாந்தம் ஒரு சில மாதத்திரமே இனங்காணப்பட்டு முடிவுக்குக் கொண்டுவரப்படுவதாகவும் இதற்கான பதிலாக தொழில் ஆணையாளர் நாயகம் குறிப்பிட்டிருந்தார்.

(ஊ) கொழும்பு மேற்கு தொழில் அலுவலகத்தின் ஆளுகைக்குட்பட்ட பீ39765 இலக்கமுடைய நிறுவனம் 1999 தொடக்கம் 2010 வரை ஏறத்தாழ 11 ஆண்டுகள் ஊழியர் சேம நிதியக் கண்காணிப்பிற்கு உட்படுத்தப்படாமையால், 7 ஊழியர்களது உதவு தொகையான ரூபா. 573,400 மற்றும் தண்டப் பணமாகிய ரூபா. 272,060 என ரூபா. 845,460 கூட்டுத்தொகையான கொடுப்பனவுகள் புறக்கணிக்கப்பட்டிருந்தன.



3.2.2 சிக்கனமற்ற கொடுக்கல் வாங்கல்கள்

பின்வரும் அவதானிப்புகள் மேற்கொள்ளப்படுகின்றன.

- (அ) ஊழியர் சேம நிதிய நடவடிக்கைகளுக்கு மாதிரிப்படிவத்தை அச்சிடுவதற்கு 2008 ஆம் ஆண்டில் ரூபா. 21,884,084 பெறுமதியான ஓப்செட் இயந்திரம் ஒன்று கொள்வனவு செய்யப்பட்டிருக்கையில் மீளாய்வாண்டின் போது மாதிரிப் படிவத்தை அச்சிடுவதற்காக அரசாங்க அச்சகத்திற்கு ரூபா. 4,086,322 கொடுப்பனவு செய்யப்பட்டிருந்தது.
- (ஆ) சர்வதேச சமூக பாதுகாப்பு ஸ்தானத்தில் தொழில் திணைக்களத்தினது அங்கத்துவக் கட்டணமாக 2007 ஆம் ஆண்டில் ரூபா. 985,438, தொகையும் 2009 ஆம் ஆண்டில் ரூபா 1,134,012 தொகையும் 2011 ஆம் ஆண்டில் ரூபா. 1,274,625 தொகையுமாக ரூபா. 3,394,075 கூட்டுத் தொகையான கொடுப்பனவுகள் மேற்கொள்ளப்பட்டிருந்த போதிலும், குறித்த ஸ்தானத்தின் தென் ஆயிரிக்க மாநாட்டில் இரு உத்தியோகத்தர்கள் 2010 நவம்பர் 29 தொடக்கம் 2010 டிசெம்பர் 4 வரை பங்குபற்றியமையைவிட ஸ்தாபனத்திடமிருந்து வேறு நலன்கள் எதனையும் ஊழியர் சேம நிதியம் பெறவில்லை.

3.2.3 பிற அரச நிறுவனங்களுக்கு வழங்கப்பட்ட நிதியத்தின் வளங்கள்

ஊழியர் சேம நிதியத்தின் செலவின விடயங்களின் கீழ் கொள்வனவு செய்யப்பட்ட ரூபா. 5,399,660 பெறுமதியான மூலதனப் பொருட்கள் தொழில் திணைக்களத்திடம் வழங்கப்பட்டிருந்தன.

3.2.4 பயன்படுத்தப்படாததும் குறைவாகப் பயன்படுத்தப்படுவதுமான சொத்துக்கள்

பின்வரும் அவதானிப்புகள் மேற்கொள்ளப்படுகின்றன.

- (அ) ஊழியர் சேமலாப நிதிய அங்கத்தவர்கள் மீளப் பதிவு செய்யப்படும் செயற்திட்டத்தின் கீழ் கொள்வனவு செய்யப்பட்ட ரூபா. 7,457,195 பெறுமதியான 5 கியோஸ்க் (KIOSK) இயந்திரங்கள் மற்றும் அதற்குத் தேவையான உதிரிப் பாகங்கள் என்பன 2011 ஜூன் 30 வரை குறித்த இடத்தில் நிறுவப்பட்டு பயன் பெறப்படாதிருந்தது.
- (ஆ) மேற்படி செயற்திட்டத்தின் கீழ் அடையாள அட்டைகளை வழங்குவதற்காகக் கொள்வனவு செய்யப்பட்ட ரூபா. 10,965,000 பெறுமதியான 15,000 மெமரி சிப்கள் (Memory chip) பயன்படுத்தப்படாதிருந்தன.

3.2.5 இனங்காணப்பட்ட இழப்புகள்

ஊழியர் சேம நிதியத்தின் 60 - 7389 ஆம் இலக்க வாகன விபத்தால் ஏற்பட்ட இழப்பு ரூபா. 325,150 ஆகும். அதனைப் பொறுப்பானவர்களிடமிருந்து அறவிடுவதற்கு அல்லது காப்பீடு இழப்பைப் பெறுவதற்கு நடவடிக்கை எடுக்கப்பட்டிருக்கவில்லை.

4. முறைமைகளும் கட்டுப்பாடுகளும்

கணக்காய்வின் போது அவதானிக்கப்பட்ட முறைமைகள் மற்றும் கட்டுப்பாட்டுக் குறைப்பாடுகள் தொழில் ஆணையாளர் மற்றும் அத்தியட்சகர், இலங்கை மத்திய வங்கிக்கு அவ்வப்போது அறிவிக்கப்பட்டன. கீழே குறிப்பிடப்பட்ட கட்டுப்பாட்டுத் துறைகளில் விசேட கவனம் கோரப்படுகின்றன.

4.1 மத்திய வங்கியின் ஊழியர் சேமலாப நிதியத் திணைக்களம்

- (அ) கணக்கீடு
 (ஆ) உள்ளகக் கணக்காய்வு
 (இ) வங்கிக் கணக்கு
 (ஈ) கொடுப்பனவு மறுக்கப்பட்ட காசோலைகள்



4.2 தொழில் திணைக்களத்தின் ஊழியர் சேம நிதியப் பிரிவு

- (அ) கணக்கீடு
- (ஆ) தண்டப் பண அறிவிடு
- (இ) கணக்காய்வு ஐயவினாக்களுக்குப் பதிலளித்தல்
- (ஈ) நிலையான சொத்துக்கள்
- (உ) முற்பணமம் முற்கொடுப்பனவும்
- (ஊ) சேவை வழங்குநர் நிறுவனங்களைப் பரிசோதித்தல்

ஒப்பம்: எச்.ஏ.எஸ். ஸமரவீர
கணக்காய்வாளர் தலைமை அதிபதி